



SKÅNEENKÄTEN

Medborgarundersökning 2023
Helårsrapport

Genomförd av Institutet för Kvalitetsindikatorer AB



INNEHÅLL

Resultat i korthet	1	B. Kontakt med politiker B. Politikers lyhörddhet B. Förtroende för politiker och regionanställda	
Fakta om undersökningen	2		
Fakta om respondenterna	4		
Att leva och bo i Skåne	5		
A. Inställning till att bo i Skåne A. Region Skånes verksamhetsområden			
Politik och demokrati	9		
B. Intresse för politik B. Politikers uppgift B. Politiskt styre i Region Skåne B. Medborgarinflytande			
		Tillvaro och hälsa	19
		C. Inställning till tillvaron C. Upplevd hälsa	
		Jämförelser mellan grupper	20
		Bilaga Bilaga 1: Enkät	



RESULTAT I KORTHET

A. Att leva och bo i Skåne

- Medborgarna trivs mycket bra med att bo i den egna kommunen, Skåne och Sverige i stort.
- Kännedomen om Region Skånes verksamhetsområden är hög för hälso- och sjukvård. En majoritet känner till att Regionen ansvarar för kollektivtrafik och tandvård.
- Majoriteten är nöjda med Region Skånes och kommunernas verksamhetsområden där de bor. Överlag har det skett en minskning jämfört med 2021 och 2022.

B. Politik och demokrati

- Medborgarna har ett högt förtroende för sjukvårdens- och tandvårdens personal.
- Knappt sex av tio medborgare uppger att de är mycket eller ganska intresserade av politik.
- Det finns en osäkerhet kring vad det är för politiskt styre i Region Skåne idag.
- Medborgarna tycker att politikens viktigaste uppgift är att företräda de som röstat på honom/henne.

C. Tillvaro och hälsa

- De allra flesta av medborgarna i Skåne är på det hela taget nöjda med det liv de lever.
- Två av tre uppger att deras hälsotillstånd är bra.



OM UNDERSÖKNINGEN

Bakgrund och syfte

Region Skåne ansvarar för hälso- och sjukvård samt regional utveckling inom regionen. Regionen genomför regelbundna medborgarenkäter som en del i arbetet med medborgardialog. Denna undersökning, kallad Skåneenkäten, genomförs två gånger per år.

Syftet med studien är att bland annat undersöka medborgarnas kunskaper om och attityder till Region Skånes ansvarsområden och den politiska styrningen. Resultaten används som en del av olika beslutsunderlag.

Metod

Målgruppen för undersökningen är personer bosatta i Region Skåne, som är 16 år eller äldre. Urvalet är gjort genom ett obundet slumpmässigt urval (OSU). Undersökningen inleddes med en postal inbjudan (webbkodsbrev). På inbjudan fanns information om undersökningens syfte, frivillighet att delta, språk för att besvara enkäten samt webblänk och inloggningsuppgifter. Inbjudan informerade om att enkäten går att besvara både via webbenkät och per telefon. Inbjudan följdes upp med en postal påminnelse och sms-påminnelser.

Totalt har 1 753 enkäter besvarats i vårens och höstens undersökningar.

Resultatet har viktats på kön och ålder för att bättre spegla den verkliga fördelningen bland befolkningen i Region Skåne avseende dessa faktorer.



OM UNDERSÖKNINGEN

Enkät

Enkäten består av tre huvudområden: A. Att leva och bo i Skåne, B. Politik och demokrati, C. Tillvaro och hälsa samt bakgrundsfrågor.

Genomförande

Den senaste mätningen har genomförts under november/december 2023 av Institutet för kvalitetsindikatorer AB (www.indikator.org)

Projektledare Indikator: Rasmus Ragnarsson

Kontaktperson Region Skåne: Tamas Krizsán

Resultatredovisning

I denna helårsrapport presenteras resultatet för 2023 års mätningar, med datainsamling i april/maj samt november/december. I rapporten redovisas resultat från båda mätningar tillsammans med årsjämförelser med tidigare års resultat. Rapporten innehåller även jämförelser mellan olika grupper.

Tabellen visar några exempel på felmarginalens storlek vid olika procentskattningar och gruppstorlekar. Tabellen visar att ju fler svar desto mer precisa skattningar närmare proportionen i populationen.



Procentskattningar			
Gruppstorlek	50 procent	10 procent	6 procent
100	±9,8	±5,9	±4,7
400	±4,9	±2,9	±2,3
1000	±3,1	±1,9	±1,5



OM RESPONDENTERNA

	Procent	Antal
Åldersgrupp		
16-24 år	5%	90
25-44 år	25%	446
45-64 år	33%	585
65-79 år	29%	511
80 år och äldre	7%	121
<i>Bas</i>		1753
Utbildning		
Grundskola	12%	217
Gymnasium	36%	623
Univ./högskola	50%	872
Ej avslutad	0%	4
Vill ej uppge	2%	37
<i>Bas</i>		1753
Kommunindelning		
A Storstad och pendlingskommun	36%	635
B Större stad och pendlingskommun	43%	746
C Mindre stad/tätort, landsbygdskommun	21%	372
<i>Bas</i>		1753
Regiondel		
Nordost	27%	472
Nordväst	16%	276
Sydost	49%	857
Sydväst	8%	148
<i>Bas</i>		1753

*Kommunindelning enligt SKL:s kommungruppsindelning.

Redovisning av bakgrundsvariabler baseras på oviktrade data.

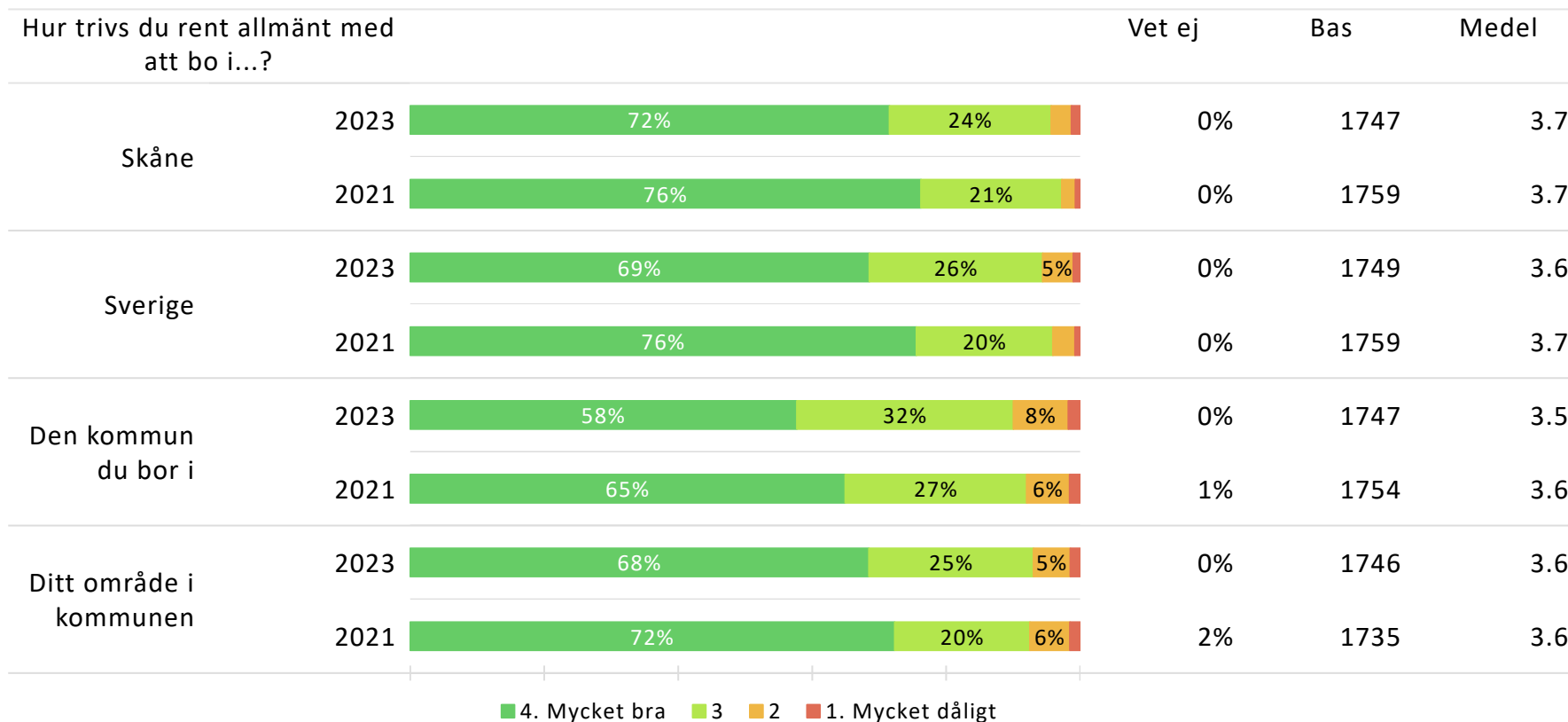
	Procent	Antal
Härkomst		
Sverige	90%	1570
Övriga Norden	2%	32
Övriga Europa	4%	68
Övriga världen	5%	80
<i>Bas</i>		1750
Kön		
Man	44%	762
Kvinna	56%	971
Annat	1%	12
<i>Bas</i>		1745
Sysselsättning		
Förvärvsarbetande/ anställd	49%	858
Företagare	7%	114
Studerande	5%	79
Pensionär	36%	626
Sjukskriven	1%	23
Tjänst- el föräldraledig	1%	10
Arbetsökande	2%	32
Sköter hushållet	1%	9
Annat	1%	21
Vill ej uppge	2%	28
<i>Bas</i>		1748
Mellanmänsklig tillit		
Låglitare (1-3)	11%	199
Medellitare (4-6)	31%	537
Höglitare (7-10)	58%	1005
<i>Bas</i>		1741

A. ATT LEVA OCH BO I SKÅNE

- INSTÄLLNING TILL ATT BO I SKÅNE
- REGION SKÅNES VERKSAMHETSOMRÅDEN KÄNNEDOM
- REGION SKÅNES VERKSAMHETSOMRÅDEN ATTITYD

A. INSTÄLLNING TILL ATT BO I SKÅNE

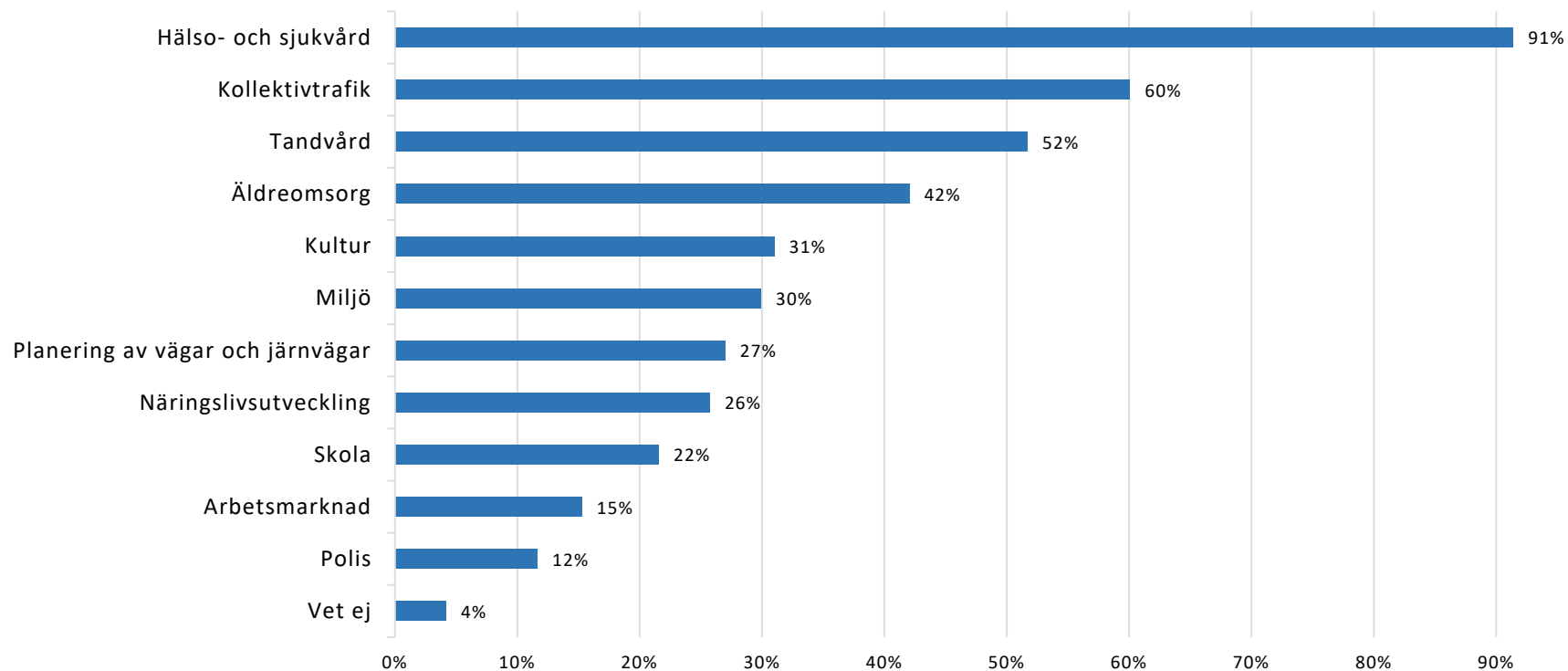
Medborgarna trivs i stor uträkning bra med att bo i den egna kommunen och det egna bostadsområdet i kommunen. Trivseln gäller också för Skåne och Sverige i stort. Vi kan inte se några större förändringar mellan åren.



A. REGION SKÅNES VERKSAMHETSOMRÅDEN

Kännedomen om Region Skånes verksamhetsområden är hög för hälso- och sjukvård. En majoritet känner till att regionen ansvarar för kollektivtrafik och tandvård. Ungefär två till fyra av tio känner till övriga verksamhetsområden som Region Skåne ansvarar för (kultur, miljö, näringslivsutveckling och planering av vägar och järnvägar). Fyra av tio skåningar tror felaktigt att regionen ansvarar för äldreomsorgen.

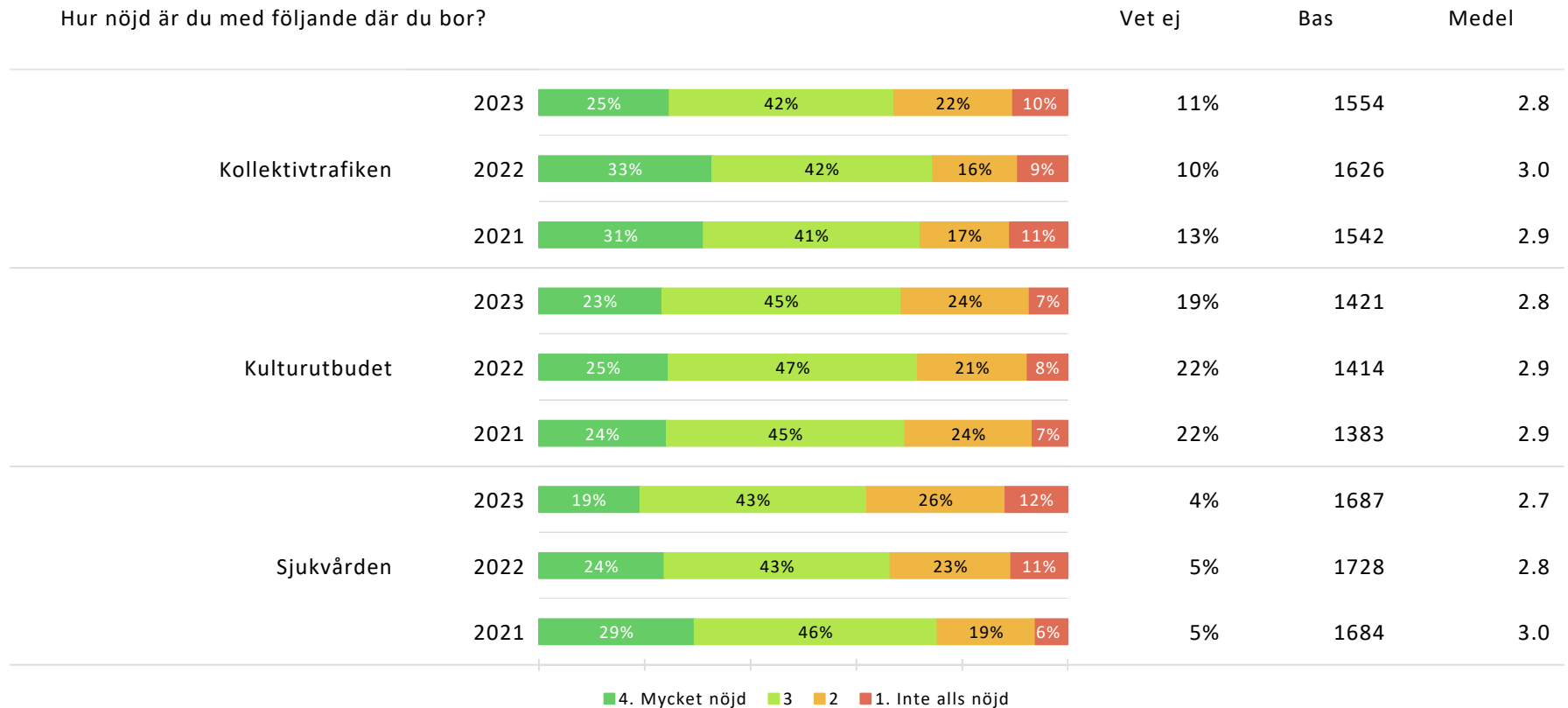
Vilket eller vilka områden arbetar Region Skåne med?



Region Skåne ansvarar inte för äldreomsorg, arbetsmarknad, skola och polis.

A. REGION SKÅNES OCH KOMMUNERNAS VERKSAMHETSOMRÅDEN

Vi kan se en mindre nedgång i nöjdheten för nästan samtliga av de tillfrågade områdena. Notera att det är många respondenter som inte har besvara vissa av delfrågorna. Undantaget är tillgången till bostäder som dock sedan tidigare var det område med lägst nöjdhet. Barnomsorgen är det verksamhetsområde som flest är nöjda med i årets undersökning.



A. REGION SKÅNES OCH KOMMUNERNAS VERKSAMHETSOMRÅDEN

Vi kan se en mindre nedgång i nöjdheten för nästan samtliga av de tillfrågade områdena. Notera att det är många respondenter som inte har besvara vissa av delfrågorna. Undantaget är tillgången till bostäder som dock sedan tidigare var det område med lägst nöjdhet. Barnomsorgen är det verksamhetsområde som flest är nöjda med i årets undersökning.

Hur nöjd är du med följande där du bor?		Vet ej				Bas	Medel	
Grundskolan	2023	23%	47%	22%	7%	49%	901	2.9
	2022	33%	42%	17%	8%	47%	964	3.0
	2021	34%	43%	16%	7%	51%	874	3.0
Tandvården	2023	31%	41%	17%	11%	21%	1386	2.9
	2022	33%	43%	16%	8%	20%	1446	3.0
	2021	40%	41%	14%	5%	22%	1374	3.2
Äldreomsorgen	2023	13%	36%	35%	16%	49%	890	2.5
	2022	20%	36%	29%	16%	49%	922	2.6
	2021	22%	40%	24%	15%	57%	760	2.7
Tillgången till bostäder	2023	13%	38%	34%	16%	29%	1251	2.5
	2022	16%	35%	33%	16%	29%	1285	2.5
	2021	15%	34%	32%	19%	29%	1252	2.5
Barnomsorgen	2023	29%	50%	15%	5%	52%	838	3.0
	2022	42%	43%	9%	5%	51%	880	3.2
	2021	43%	46%	9%		58%	749	3.3

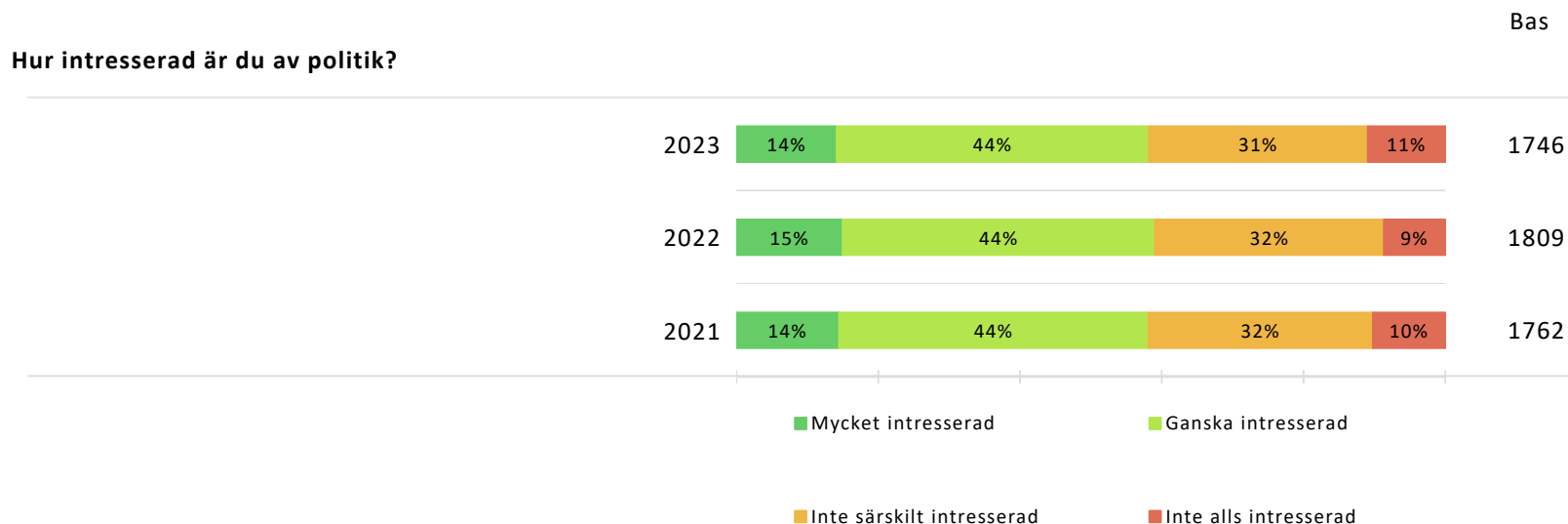
■ 4. Mycket nöjd ■ 3 ■ 2 ■ 1. Inte alls nöjd

B. POLITIK OCH DEMOKRATI

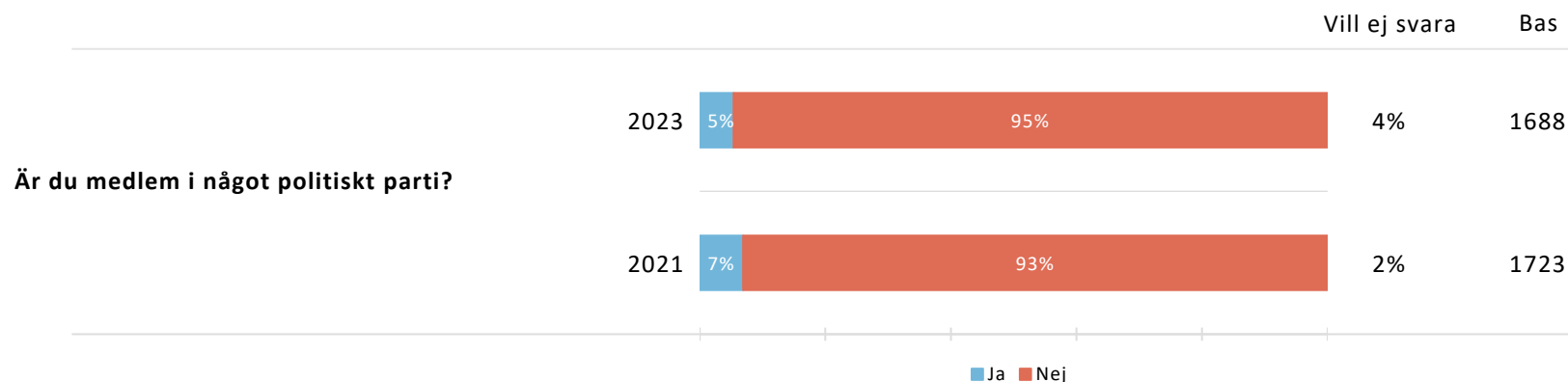
- INTRESSE FÖR POLITIK
- POLITIKERS UPPGIFT
- POLITISKT STYRE I REGION SKÅNE
- MEDBORGARINFLYTANDE – Delaktighet i demokratin
- KONTAKT MED POLITIKER
- POLITIKERS LYHÖRDHET
- FÖRTRONEN FÖR POLITIKER OCH REGIONANSTÄLLDA

B. INTRESSE FÖR POLITIK

Nästan sex av tio medborgare uppger att de är mycket eller ganska intresserade av politik. En av tio är inte alls intresserad av politik.



En av tjugo uppger att de är medlemmar i något politiskt parti, detta är en minskning på två procentenheter sedan undersökningen 2021.

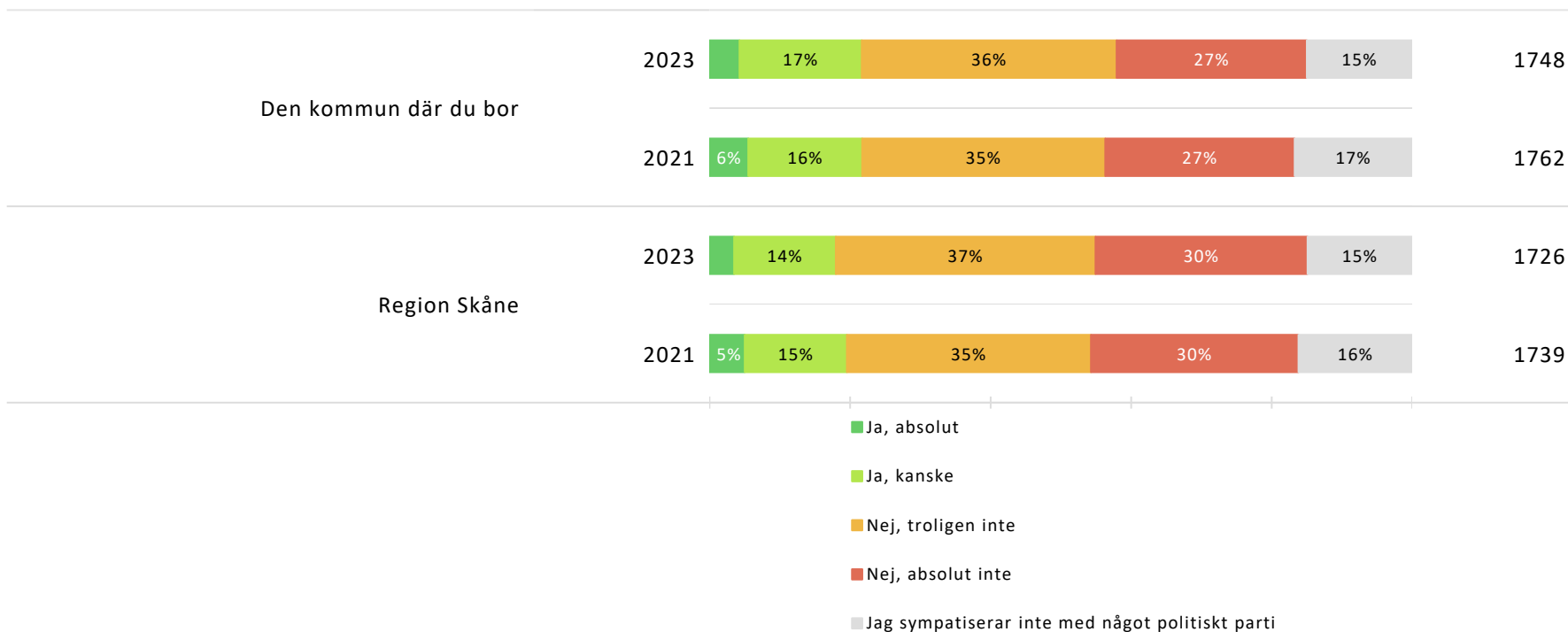


B. INTRESSE FÖR POLITIK

Drygt sex av tio medborgare kan inte tänka sig att åta sig ett politiskt uppdrag för det parti de sympatiserar med som gäller den egna kommunen. Intresset är detsamma på regional nivå.

Skulle du kunna tänka dig att åta dig ett politiskt uppdrag för det parti du sympatiserar med som gäller:

Bas

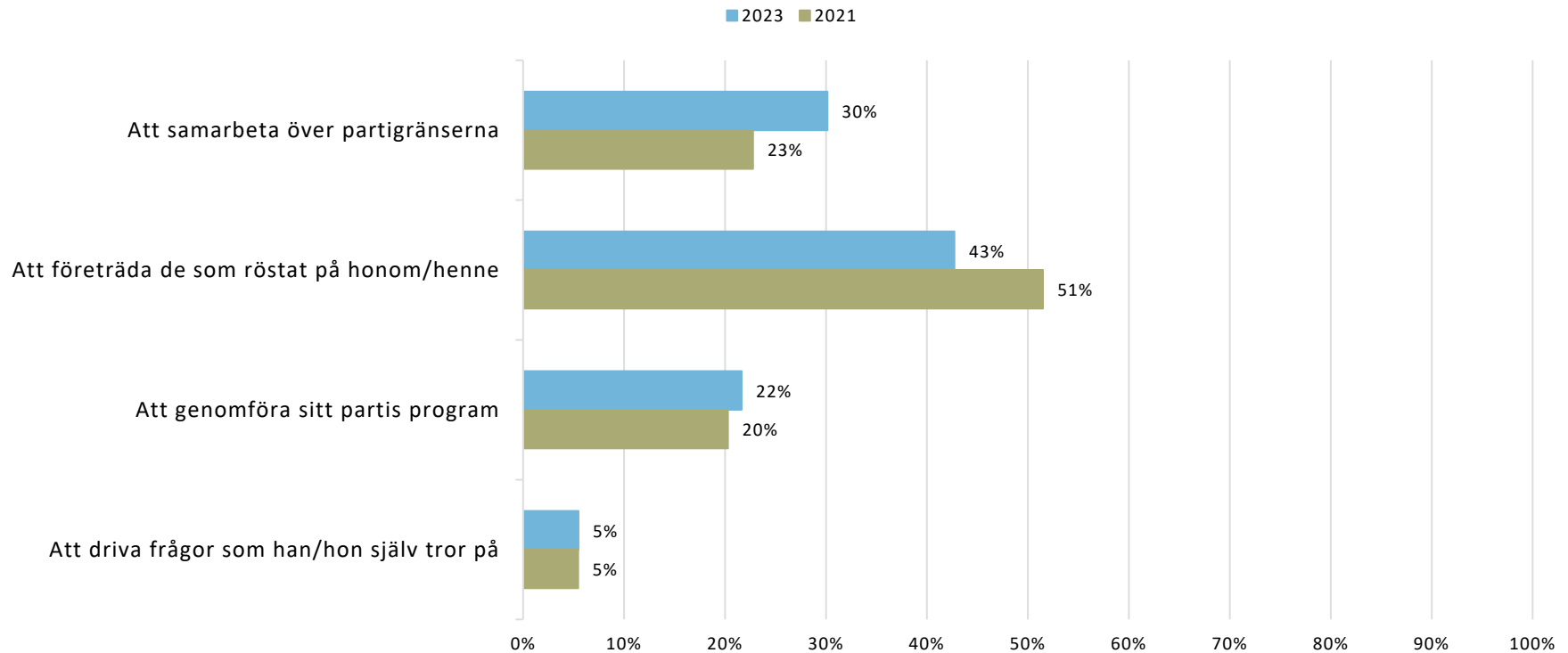


*Frågan ställs vartannat år f.r.o.m 2019

B. POLITIKERS UPPGIFT

Medborgarna tycker att politikers viktigaste uppgift är att företräda de som röstat på honom/henne. Minst viktigt är det att politiker driver frågor som de själva tror på. Andelen som anser att en politikers allra viktigaste uppgift är att företräda de som röstat på honom/henne har minskat sedan 2021.

Vilken av följande tycker du är en politikers allra viktigaste uppgift?

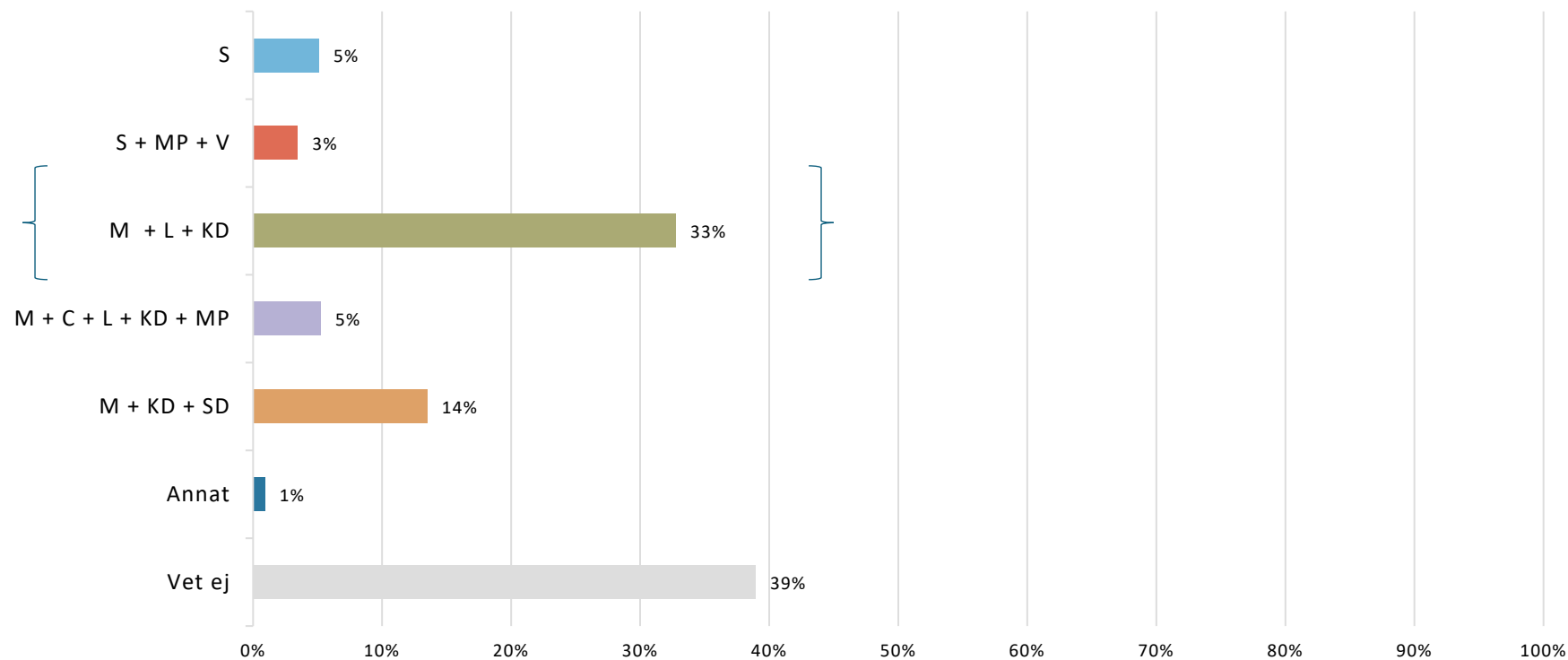


*Frågan ställs vartannat år f.r.o.m 2019

B. POLITISKT STYRE I REGION SKÅNE

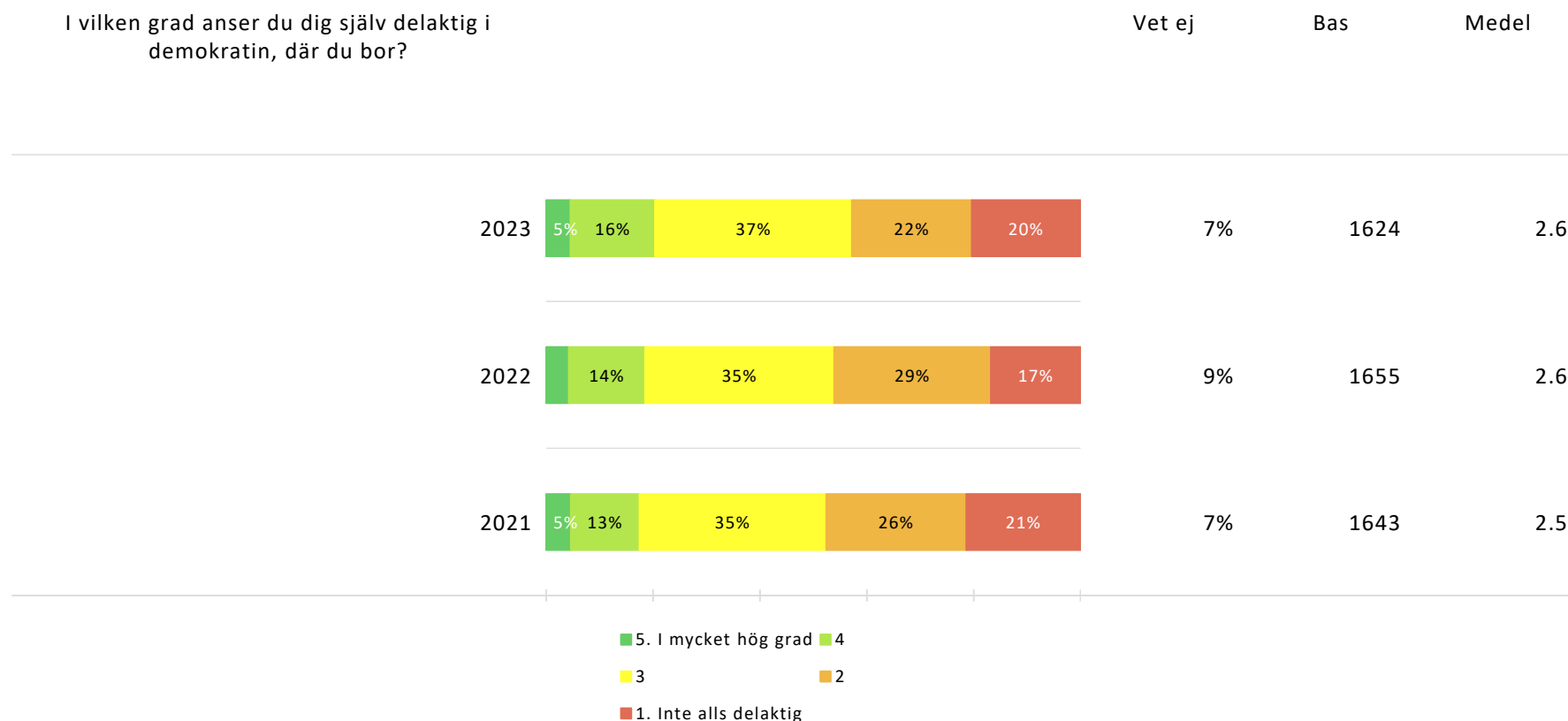
En av tre medborgare har kännedom om det politiska styret i Region Skåne. Notera att andelen som inte vet är högre. Andel personer som har valt det korrekta alternativet har minskat sedan förra mätningen.

Vad är det för politiskt styre i Region Skåne idag?



B. MEDBORGARINFLYTANDE - Delaktighet i demokratin

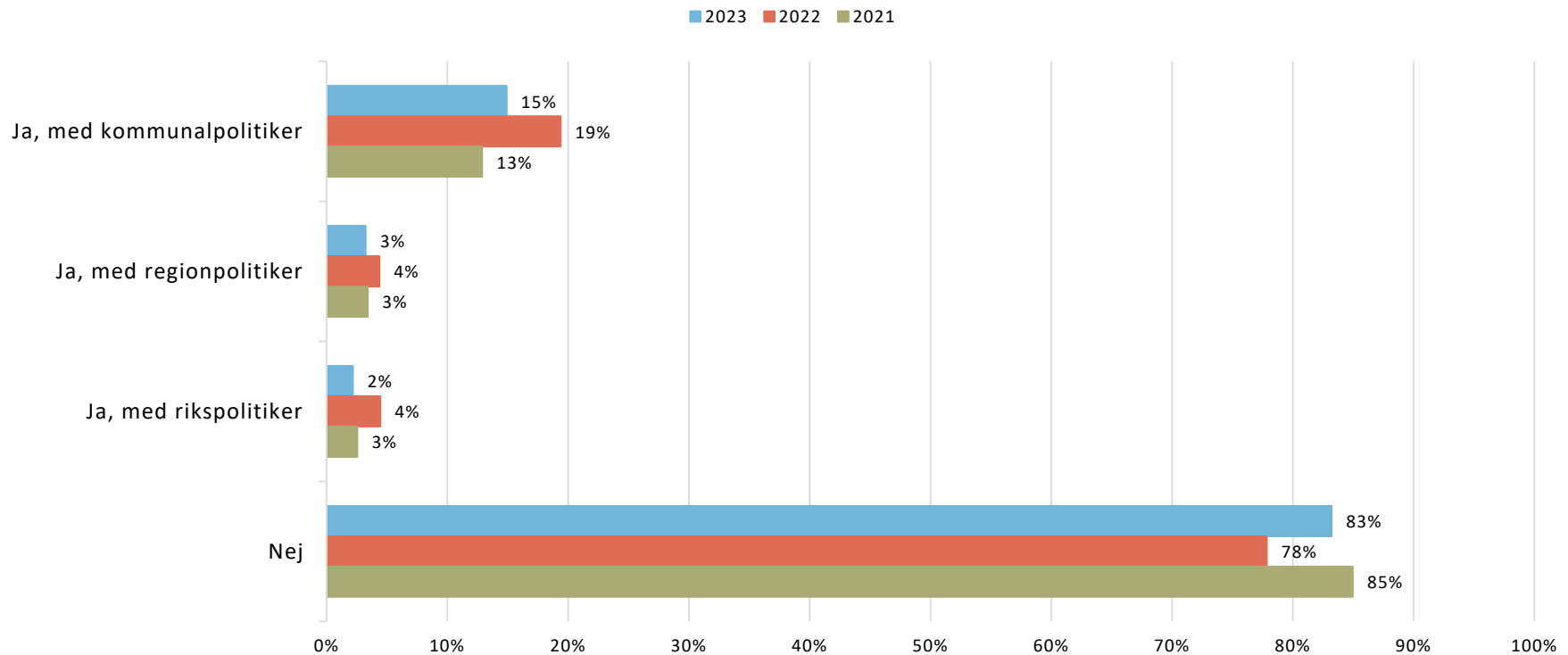
Relativt få medborgare anser sig vara delaktiga i demokratin där de bor. Två av tio medborgare anser sig inte alls vara delaktiga i demokratin där de bor.



B. KONTAKT MED POLITIKER

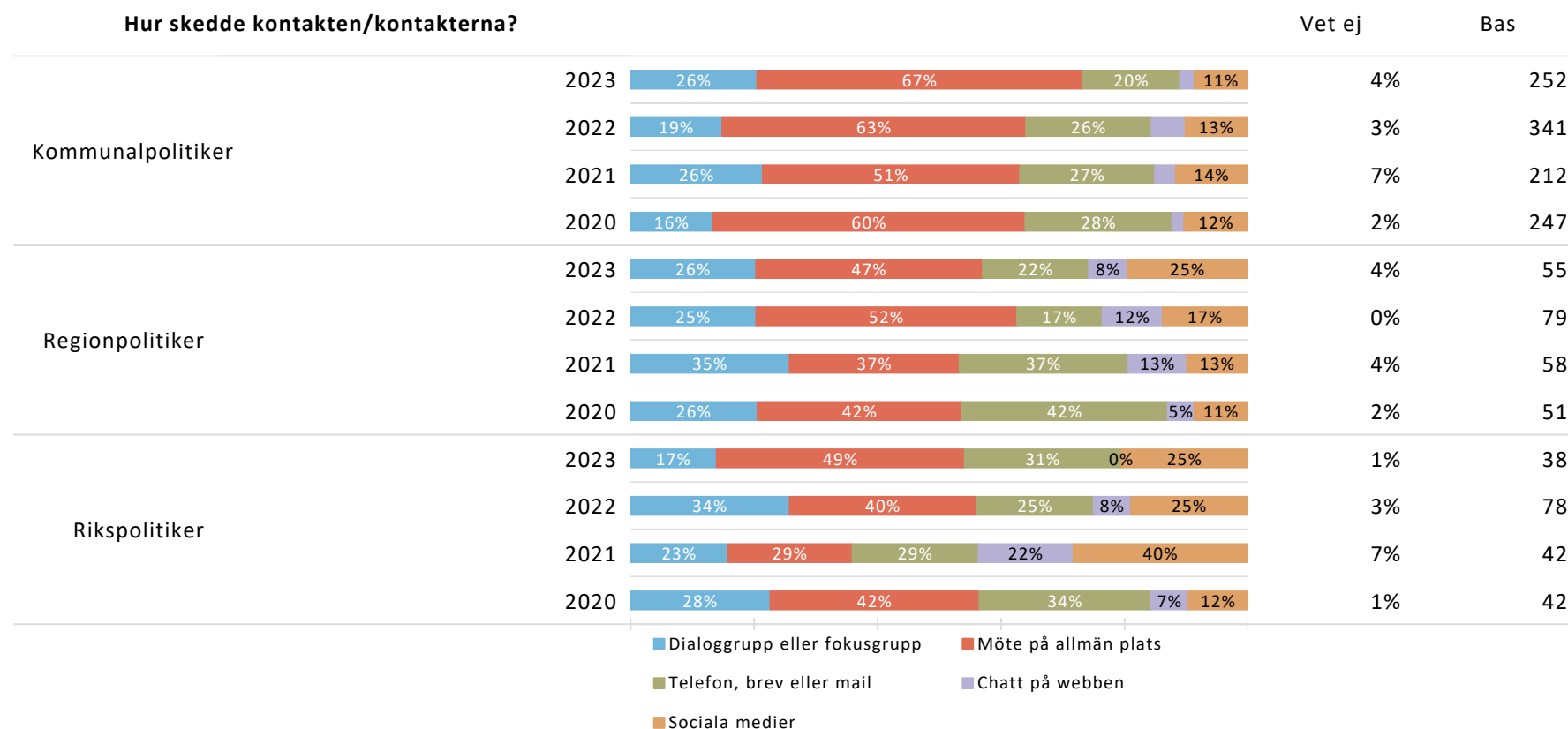
De flesta medborgare har inte haft kontakt med någon politiker under det senaste året. Bland dem som haft kontakt med politiker är det främst på lokal nivå som kontakten har förekommit. Kontakten tenderer att ha minskat sedan 2022 och ligger nu i nivå med 2021.

Har du själv deltagit i samtal/haft kontakt med politiker under det senaste året?



B. KONTAKT MED POLITIKER

Kontaktväg varierar och med kommunpolitiker sker kontakten framförallt via möte på allmän plats. Dialoggrupp är vanligare vid kontakt med regionpolitiker. Sociala medier är den vanligaste kontaktvägen när det gäller politiker på riksnivå. Notera att det är ett lågt antal svarande för region- och rikspolitiker.



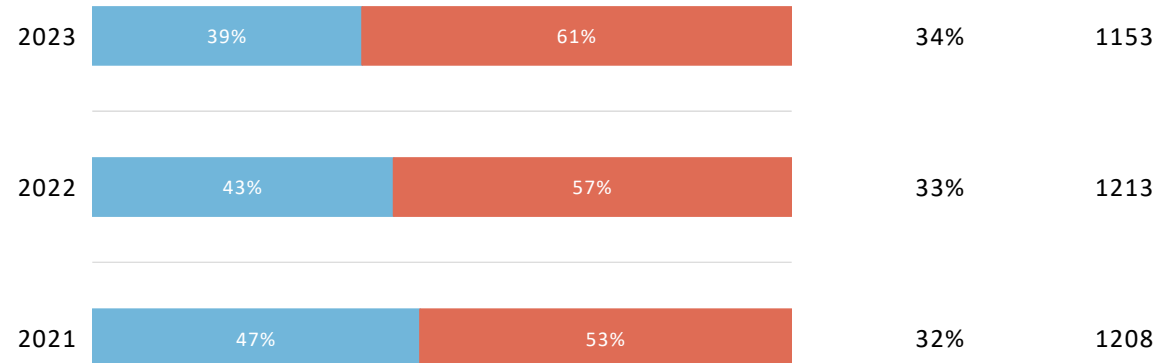
B. POLITIKERS LYHÖRDHET

Drygt 6 av 10 tror inte att politikerna tar till sig synpunkter som kommer fram under samtal med medborgare. Notera att det är en hög andel som inte har tagit ställning i frågan.

Tror du att politikerna tar till sig synpunkter som kommer fram under samtal med medborgare?

Vet ej

Bas



■ Ja ■ Nej

B. FÖRTROENDE

Medborgarna i Skåne har ett högt förtroende för sjukvårdens- och tandvårdens personal. Det gäller också för kollektivtrafikens personal om än inte i lika hög utsträckning. Medborgarna har överlag lågt förtroende för politiker på samtliga nivåer.

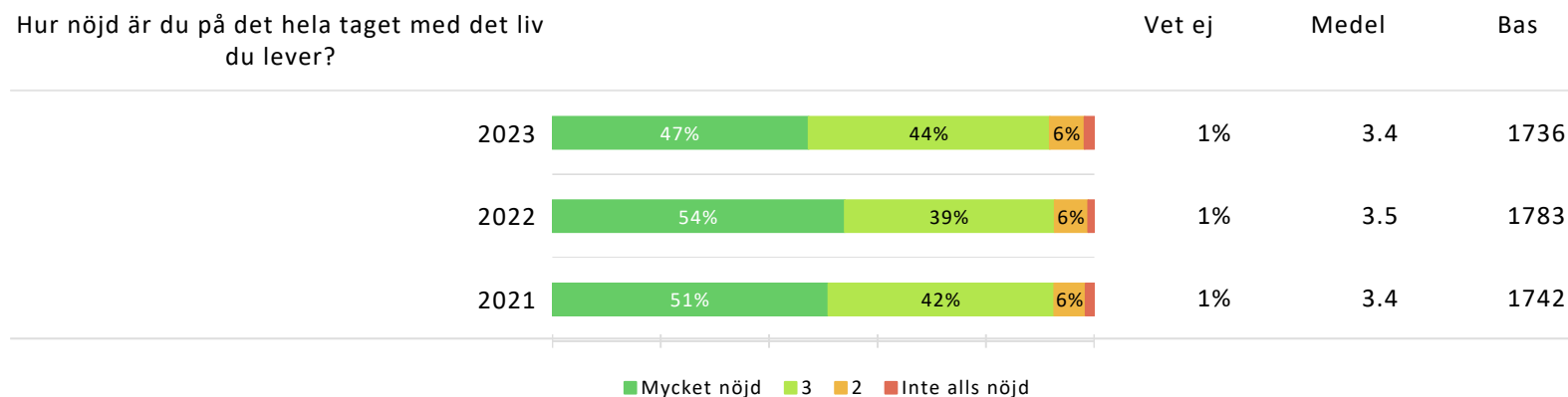
Hur stort förtroende har du för hur följande		Vet ej	Bas	Medel
Sjukvårdens personal	2023	5%	1671	3.9
	2022	7%	1688	4.0
	2021	6%	1661	4.1
Tandvårdens personal	2023	15%	1495	3.9
	2022	16%	1513	4.0
	2021	17%	1467	4.1
Kollektivtrafikens personal	2023	14%	1503	3.7
	2022	15%	1535	3.8
	2021	18%	1446	3.7
Rikspolitiker	2023	9%	1591	2.7
	2022	10%	1623	2.9
	2021	14%	1527	2.8
Kommunens politiker	2023	10%	1580	2.7
	2022	11%	1618	2.9
	2021	14%	1519	2.9
Region Skånes politiker	2023	16%	1476	2.6
	2022	16%	1521	2.8
	2021	21%	1403	2.9

■ Andel positiva ■ Andel neutrala ■ Andel negativa

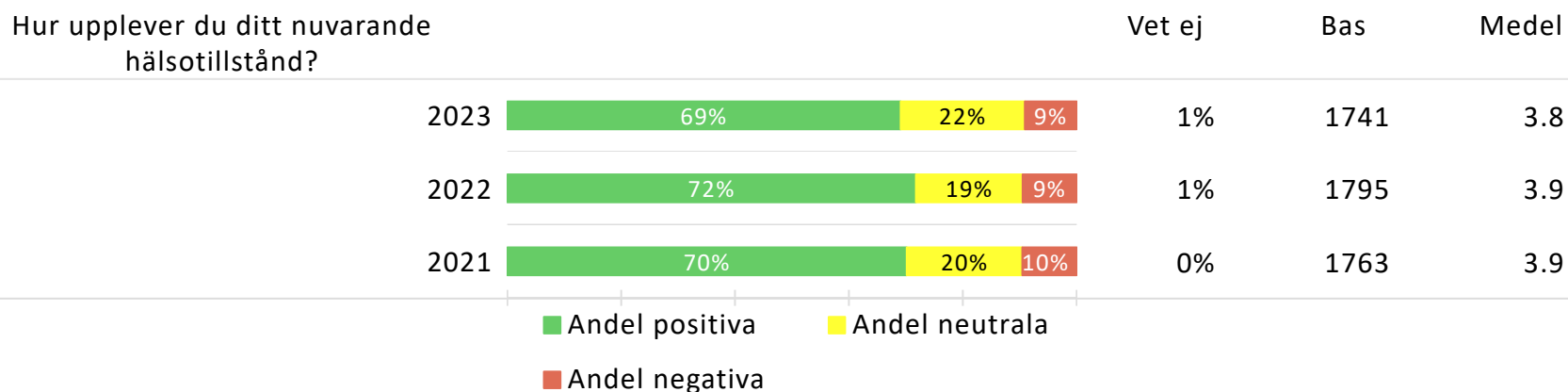
Medelvärdet avspeglar skalstegen 1. Mycket litet förtroende till 5. Mycket stort förtroende

C. TILLVARO OCH HÄLSA

De allra flesta av medborgarna är på det hela taget nöjda med det liv de lever och utvecklingen har varit stabil över tid.



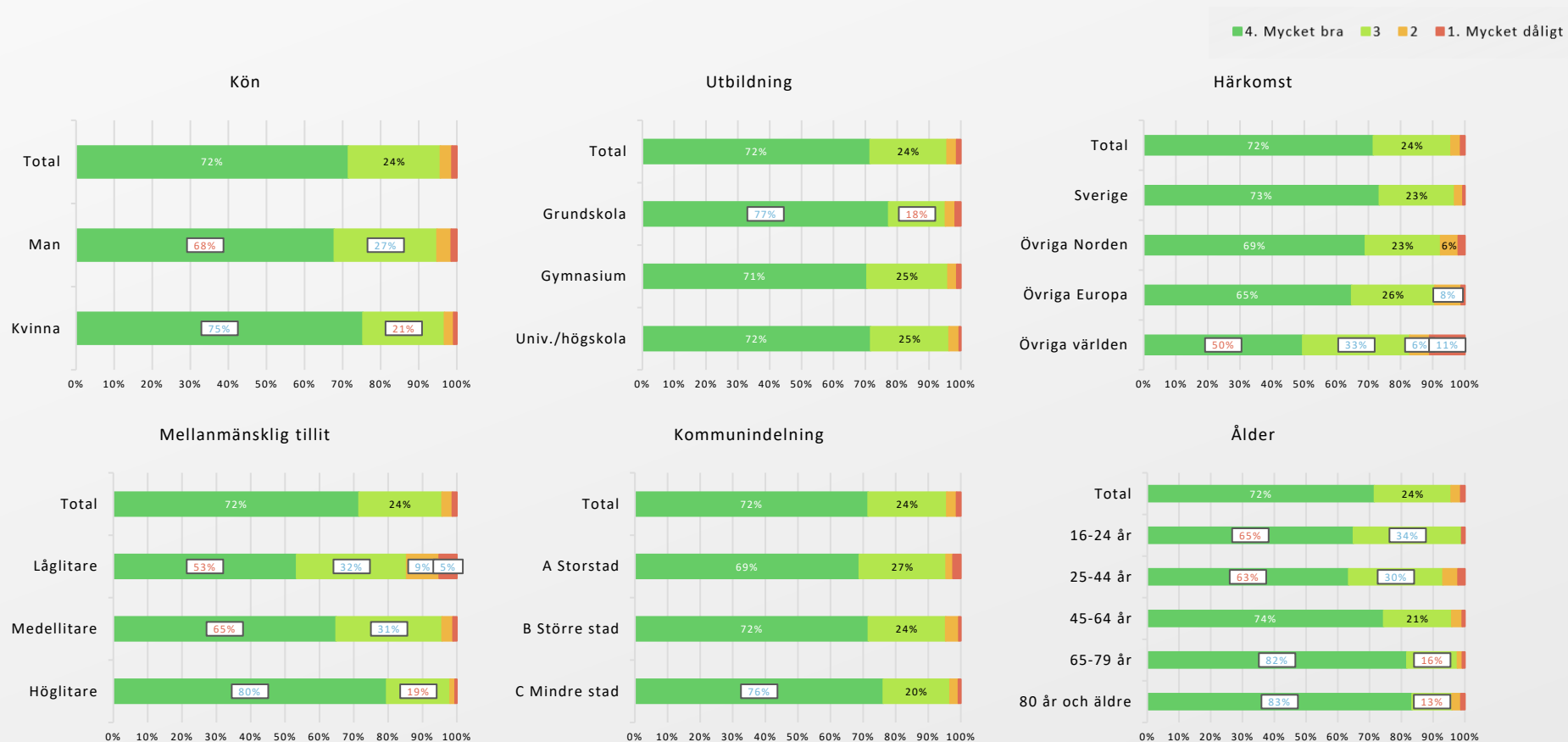
Drygt två av tre medborgare uppger att deras hälsotillstånd är bra och utvecklingen har varit stabil över tid.



JÄMFÖRELSER

JÄMFÖRELSE MELLAN GRUPPER

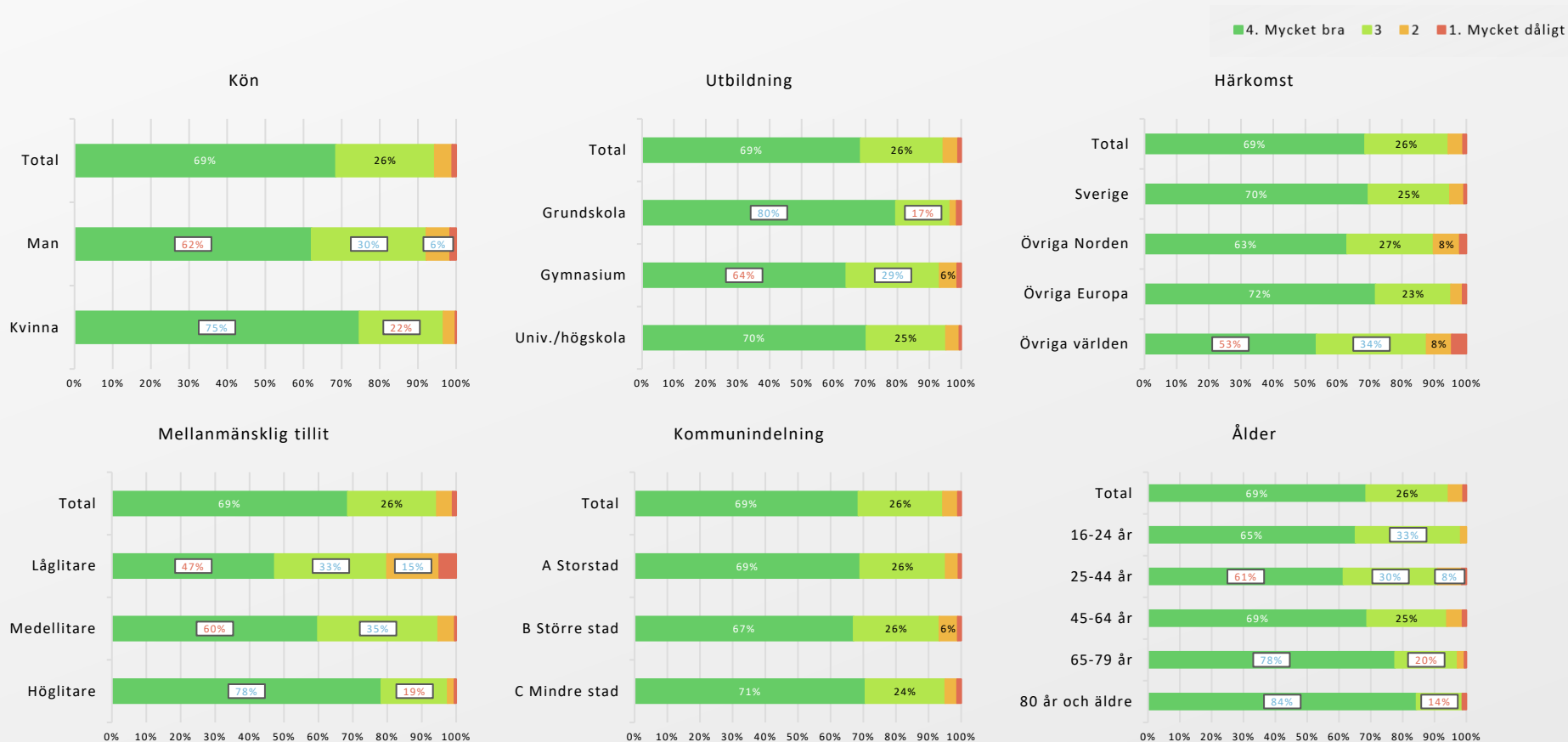
INSTÄLLNING TILL ATT BO I SKÅNE



Färgmarkerade siffror indikerar ett resultat som är signifikant högre (blå) eller lägre (röd) än andelen som angett detta svarsalternativ på totalnivå.

JÄMFÖRELSE MELLAN GRUPPER

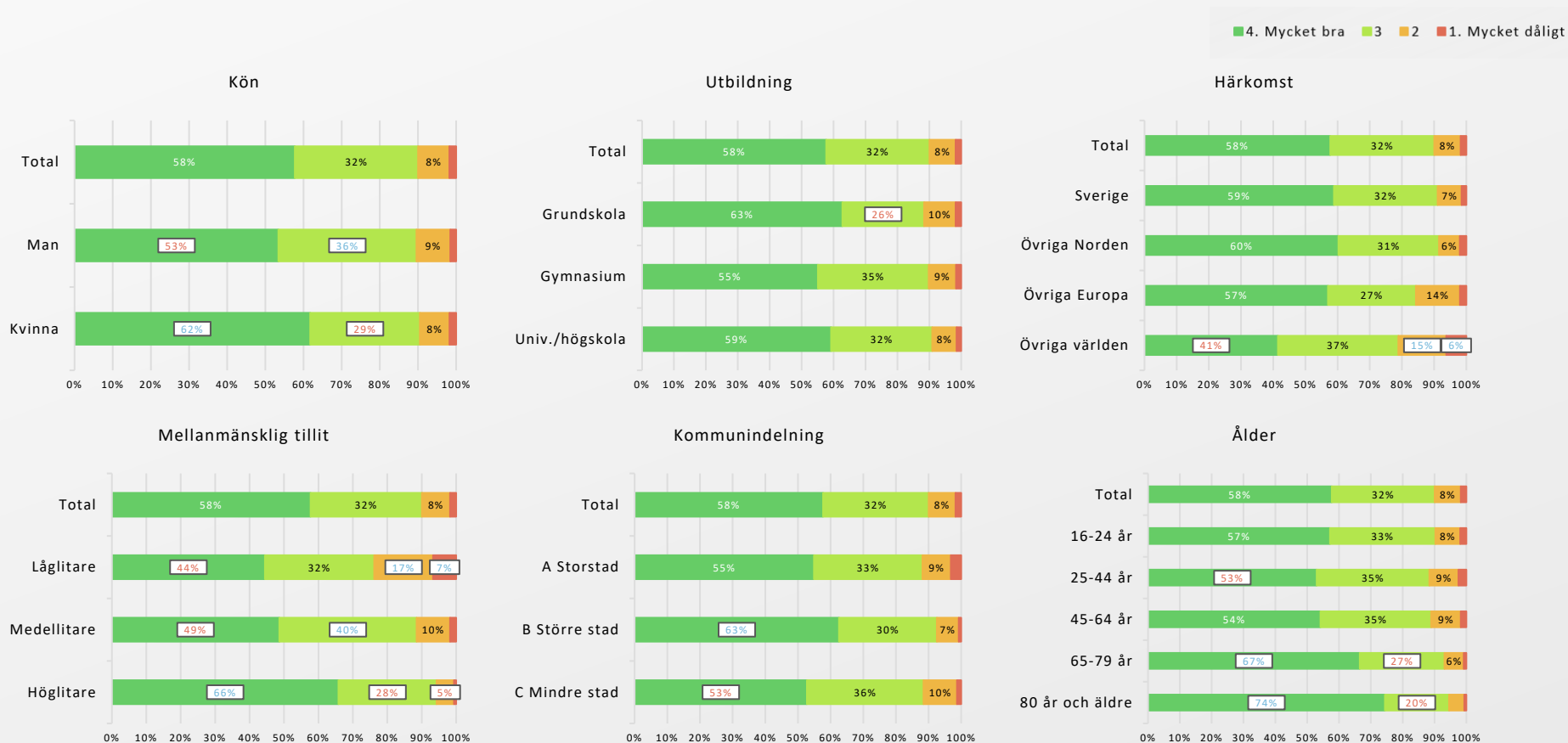
INSTÄLLNING TILL ATT BO I SVERIGE



Färgmarkerade siffror indikerar ett resultat som är signifikant högre (blå) eller lägre (röd) än andelen som angett detta svarsalternativ på totalnivå.

JÄMFÖRELSE MELLAN GRUPPER


INSTÄLLNING TILL ATT BO I DEN KOMMUN DU BOR I



Färgmarkerade siffror indikerar ett resultat som är signifikant högre (blå) eller lägre (röd) än andelen som angett detta svarsalternativ på totalnivå.

JÄMFÖRELSEER MELLAN GRUPPER

INSTÄLLNING TILL ATT BO I DITT OMRÅDE I KOMMUNEN

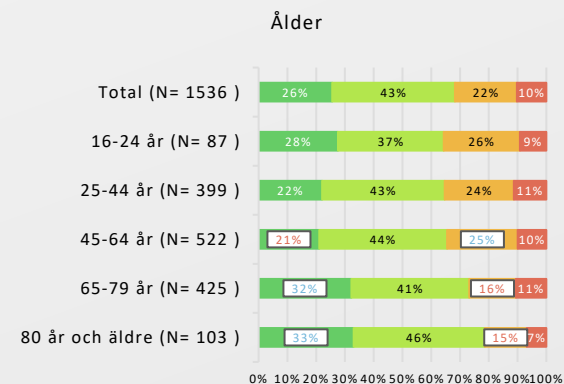
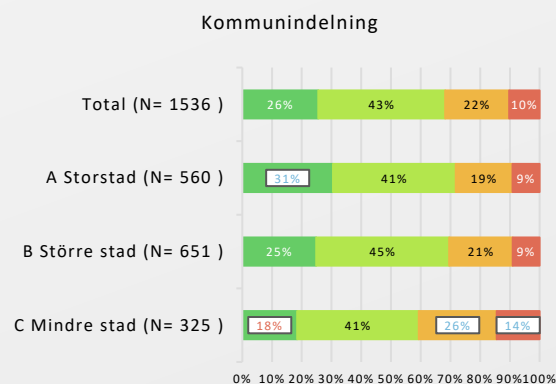
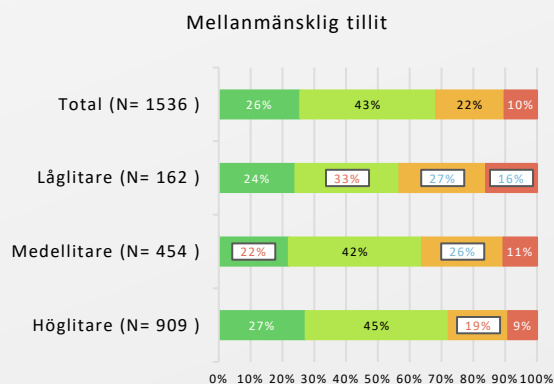
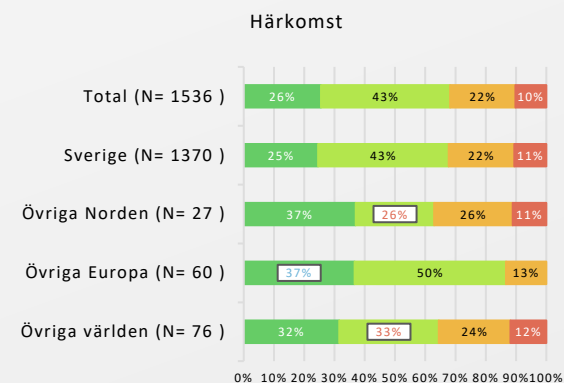
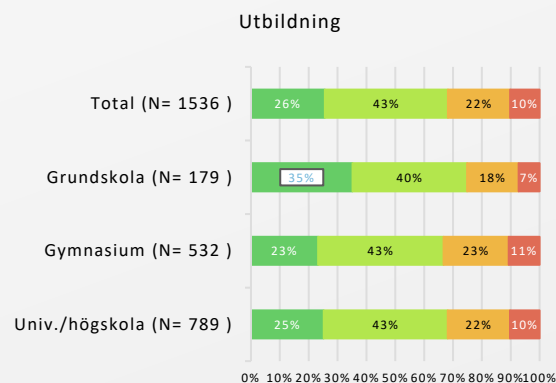
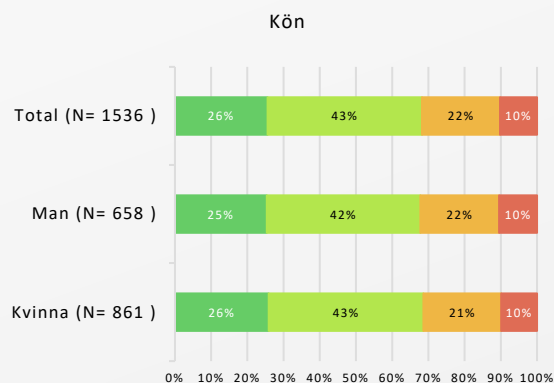


Färgmarkerade siffror indikerar ett resultat som är signifikant högre (blå) eller lägre (röd) än andelen som angett detta svarsalternativ på totalnivå.

JÄMFÖRELSE MELLAN GRUPPER

REGION SKÅNES VERKSAMHETSOMRÅDEN - NÖJDHET KOLLEKTIVTRAFIKEN

4. Mycket nöjd 3 2 1. Inte alls nöjd

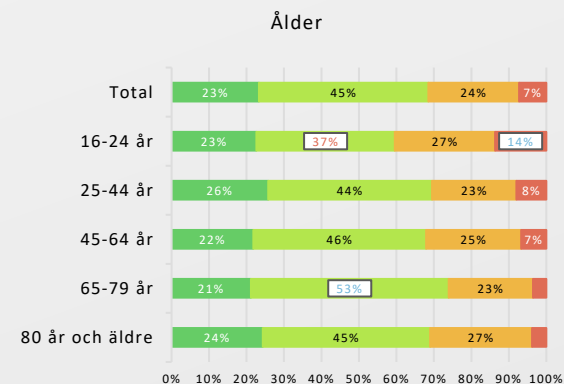
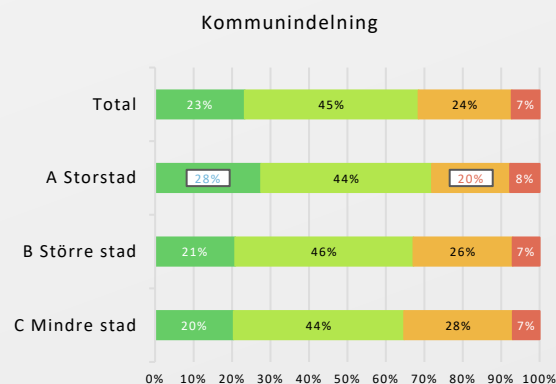
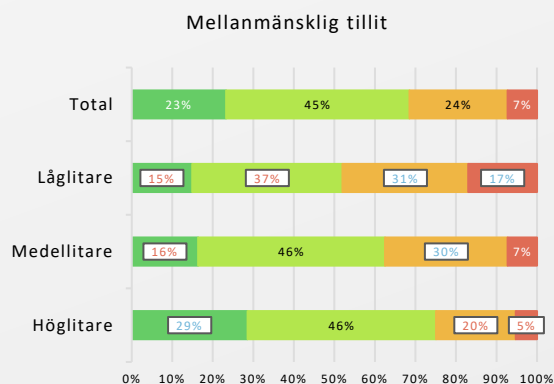
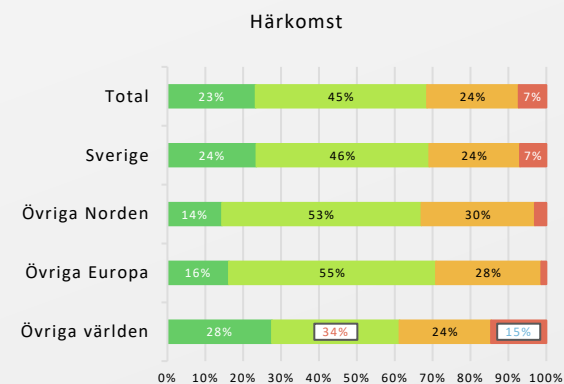
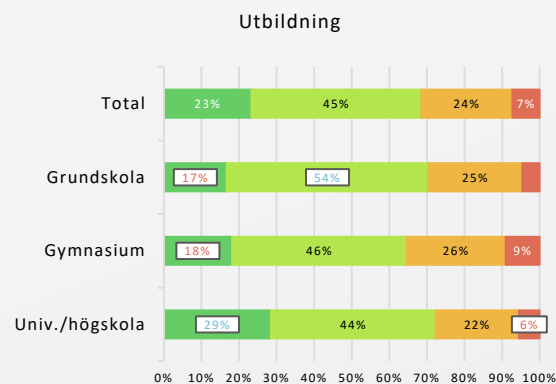
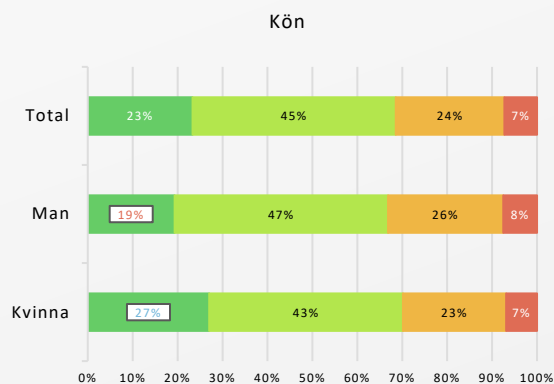


Färgmarkerade siffror indikerar ett resultat som är signifikant högre (blå) eller lägre (röd) än andelen som angett detta svarsalternativ på totalnivå.

JÄMFÖRELSE MELLAN GRUPPER

REGION SKÅNES VERKSAMHETSOMRÅDEN - NÖJDHET KULTURUTBUDET

4. Mycket nöjd 3 2 1. Inte alls nöjd



Färgmarkerade siffror indikerar ett resultat som är signifikant högre (blå) eller lägre (röd) än andelen som angett detta svarsalternativ på totalnivå.

JÄMFÖRELSE MELLAN GRUPPER

REGION SKÅNES VERKSAMHETSOMRÅDEN - NÖJDHET SJUKVÅRDEN



Färgmarkerade siffror indikerar ett resultat som är signifikant högre (blå) eller lägre (röd) än andelen som angett detta svarsalternativ på totalnivå.

JÄMFÖRELSE MELLAN GRUPPER

KOMMUNENS VERKSAMHETSOMRÅDEN - NÖJDHET GRUNDSKOLAN

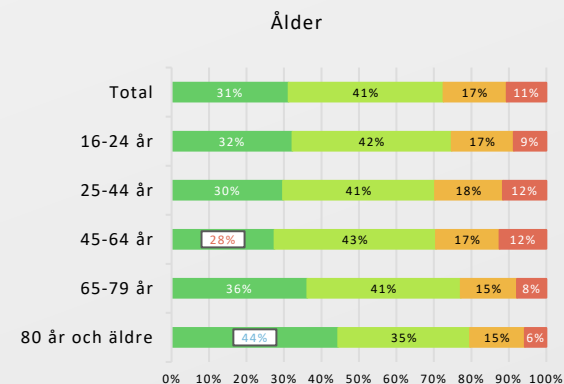
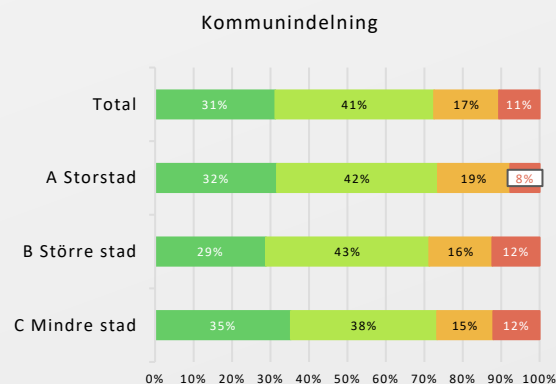
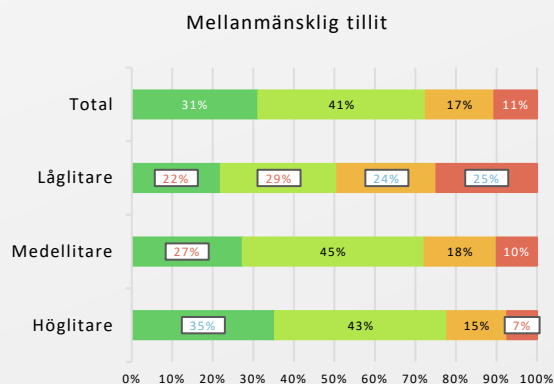
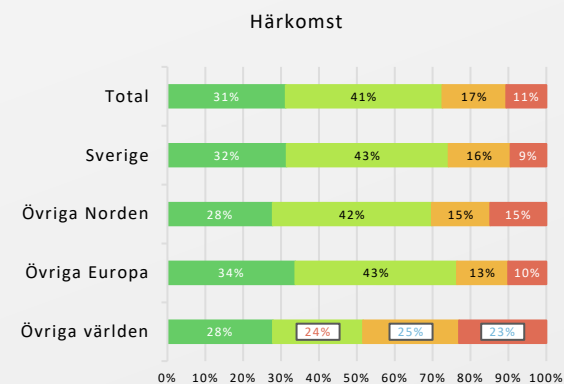
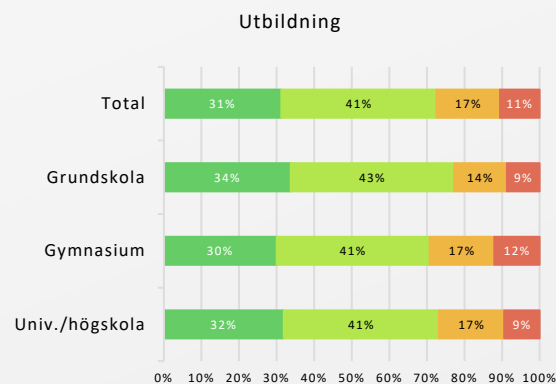
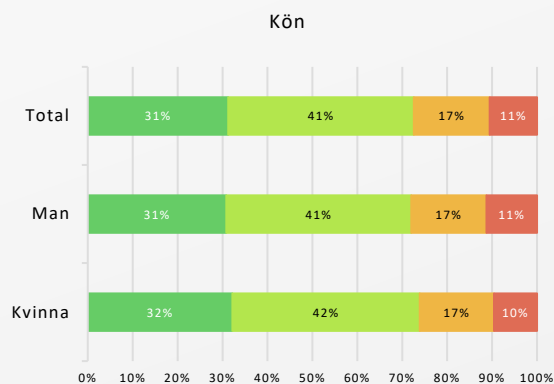


Färgmarkerade siffror indikerar ett resultat som är signifikant högre (blå) eller lägre (röd) än andelen som angett detta svarsalternativ på totalnivå.

JÄMFÖRELSE MELLAN GRUPPER

REGION SKÅNES VERKSAMHETSOMRÅDEN - NÖJDHET TANDVÅRDEN


4. Mycket nöjd 3 2 1. Inte alls nöjd



Färgmarkerade siffror indikerar ett resultat som är signifikant högre (blå) eller lägre (röd) än andelen som angett detta svarsalternativ på totalnivå.

JÄMFÖRELSE MELLAN GRUPPER

KOMMUNENS VERKSAMHETSOMRÅDEN - NÖJDHET ÄLDREOMSORGEN



Färgmarkerade siffror indikerar ett resultat som är signifikant högre (blå) eller lägre (röd) än andelen som angett detta svarsalternativ på totalnivå.

JÄMFÖRELSER MELLAN GRUPPER

KOMMUNENS VERKSAMHETSOMRÅDEN - NÖJDHET MED TILLGÅNGEN TILL BOSTÄDER

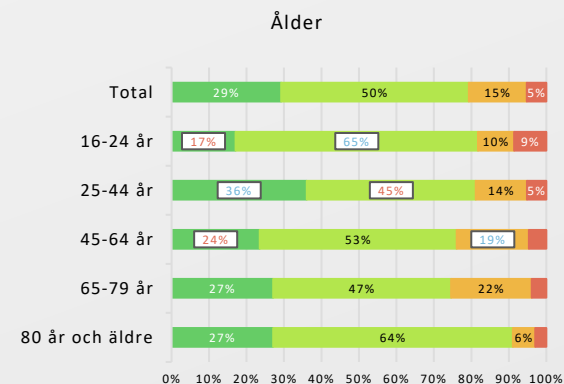
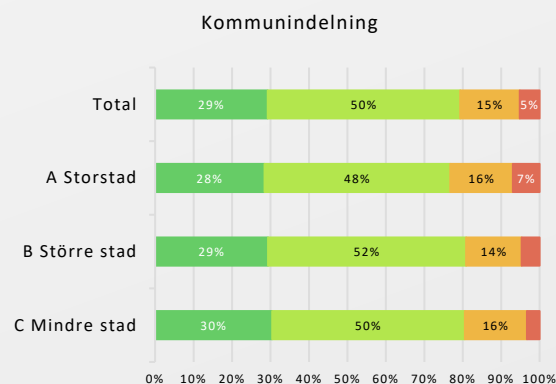
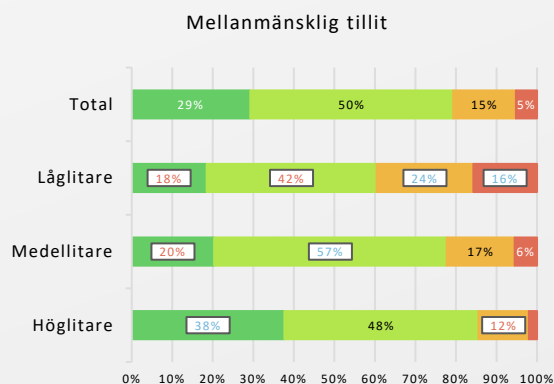
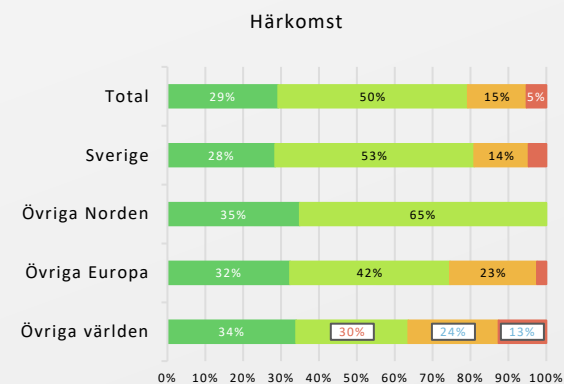
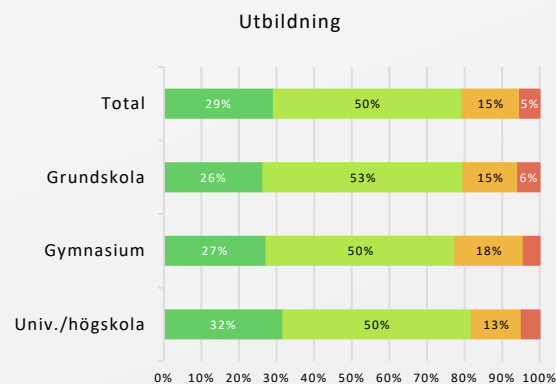


Färgmarkerade siffror indikerar ett resultat som är signifikant högre (blå) eller lägre (röd) än andelen som angett detta svarsalternativ på totalnivå.

JÄMFÖRELSE MELLAN GRUPPER

KOMMUNENS VERKSAMHETSOMRÅDEN - NÖJDHET BARNOMSORGEN


4. Mycket nöjd 3 2 1. Inte alls nöjd



Färgmarkerade siffror indikerar ett resultat som är signifikant högre (blå) eller lägre (röd) än andelen som angett detta svarsalternativ på totalnivå.

JÄMFÖRELSE MELLAN GRUPPER

INTRESSE FÖR POLITIK

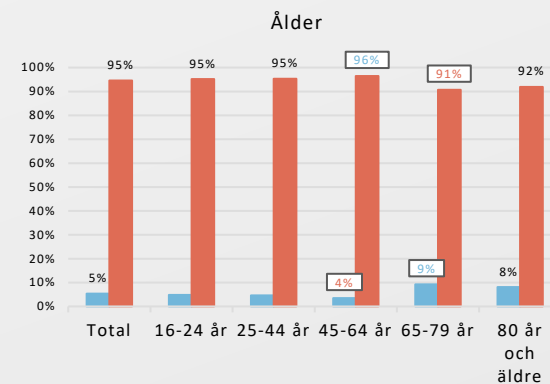
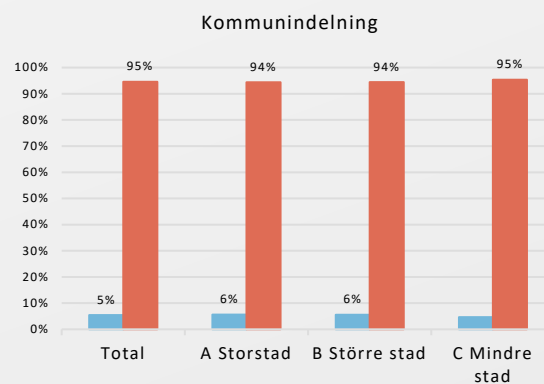
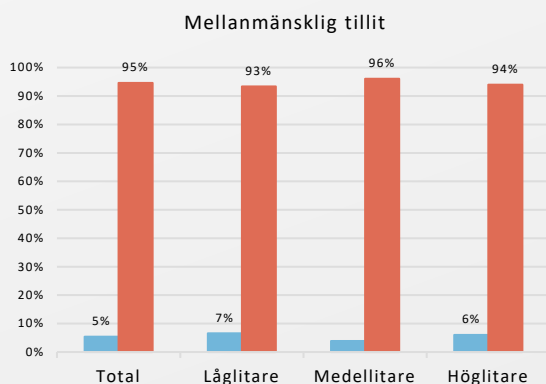
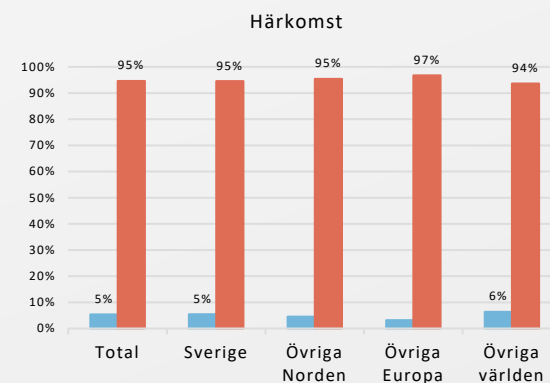
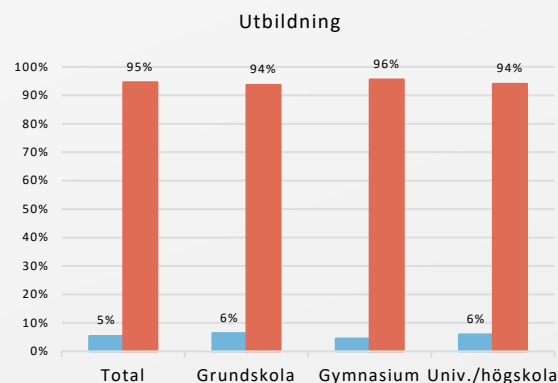
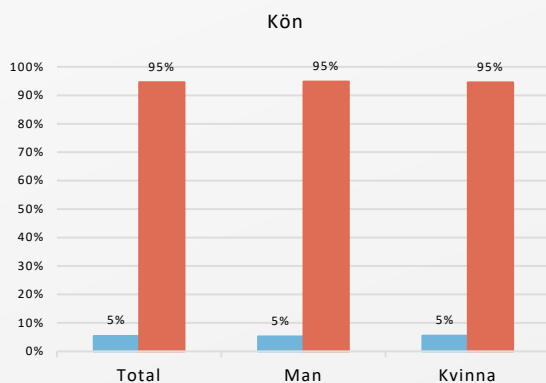


Färgmarkerade siffror indikerar ett resultat som är signifikant högre (blå) eller lägre (röd) än andelen som angett detta svarsalternativ på totalnivå.

JÄMFÖRELSE MELLAN GRUPPER

POLITISKT PARTI OCH UPPDRAG- MEDLEM I ETT POLITISKT PARTI

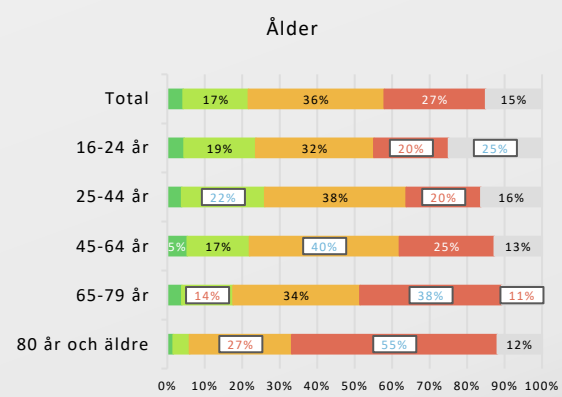
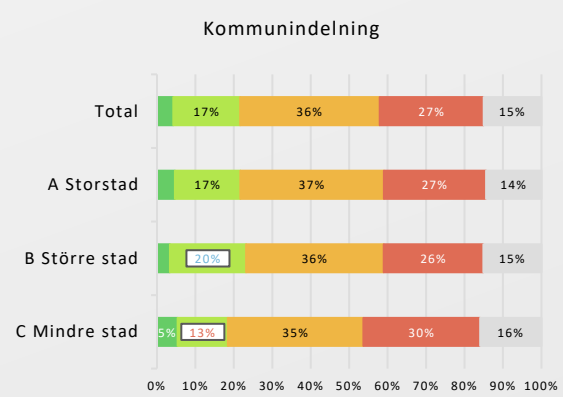
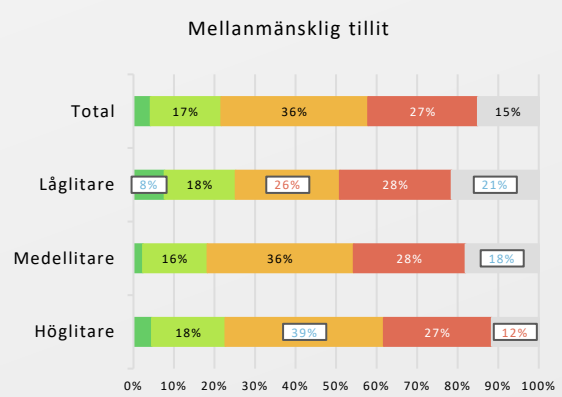
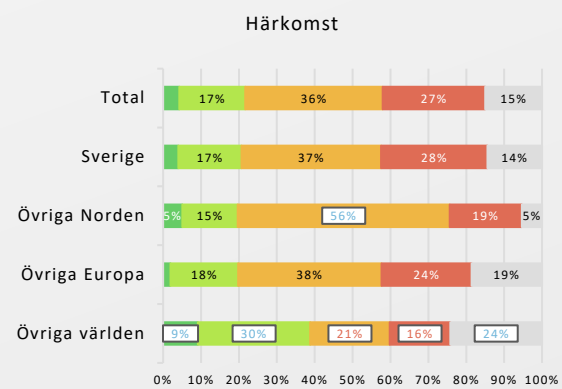
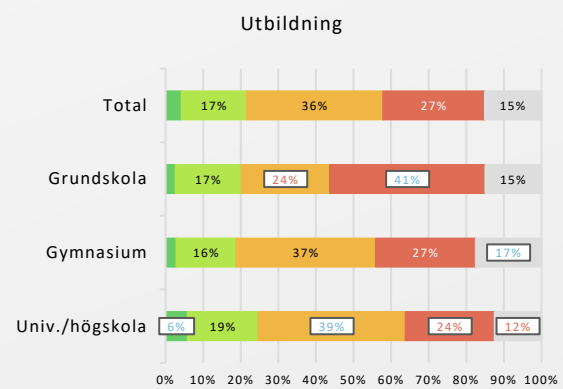
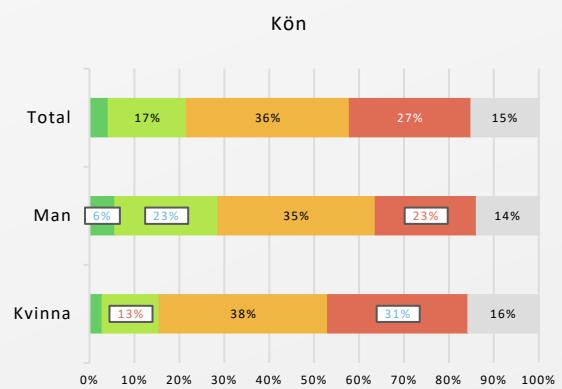
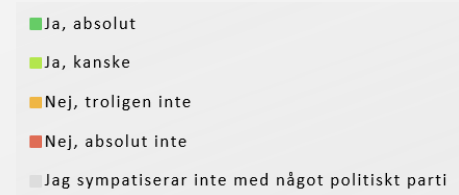
■ Ja ■ Nej



Färgmarkerade siffror indikerar ett resultat som är signifikant högre (blå) eller lägre (röd) än andelen som angett detta svarsalternativ på totalnivå.

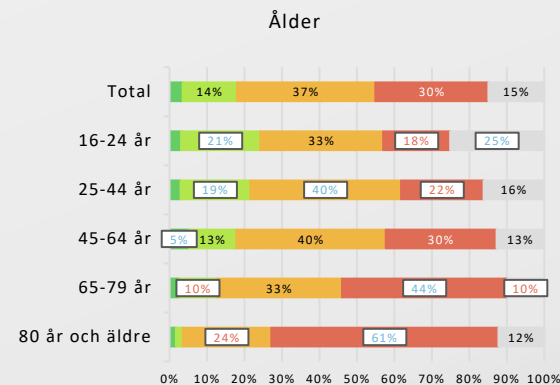
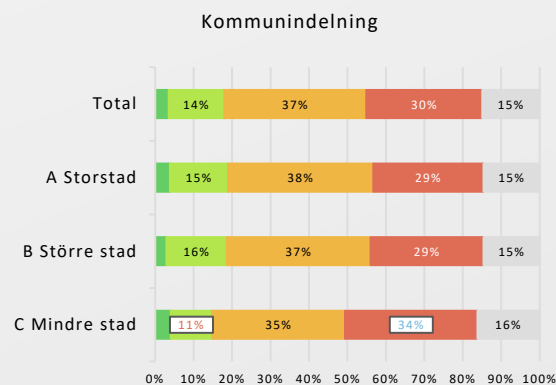
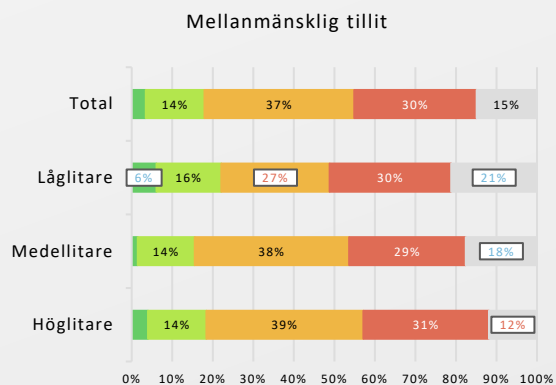
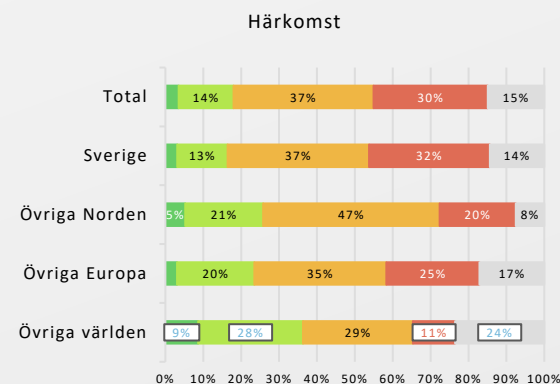
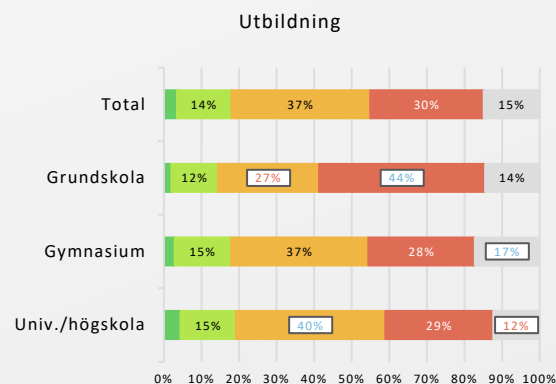
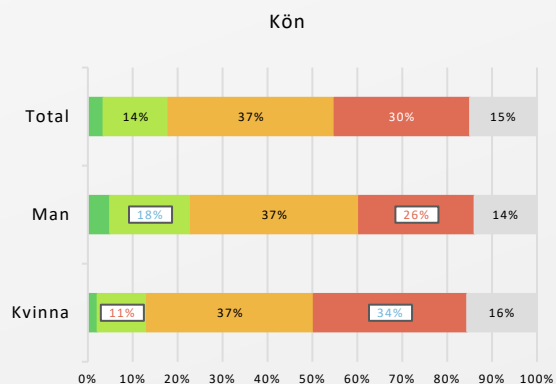
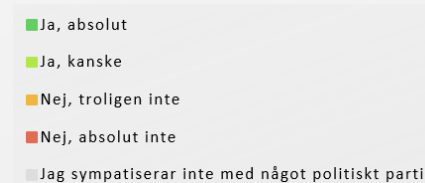
JÄMFÖRELSE MELLAN GRUPPER

POLITISKT PARTI OCH UPPDRAG- VILJA TILL ATT ÅTA SIG ETT POLITISKT UPPDRAG I KOMMUNEN



JÄMFÖRELSE MELLAN GRUPPER

POLITISKT PARTI OCH UPPDRAG- VILJA TILL ATT ÅTA SIG ETT POLITISKT UPPDRAG I REGION SKÅNE

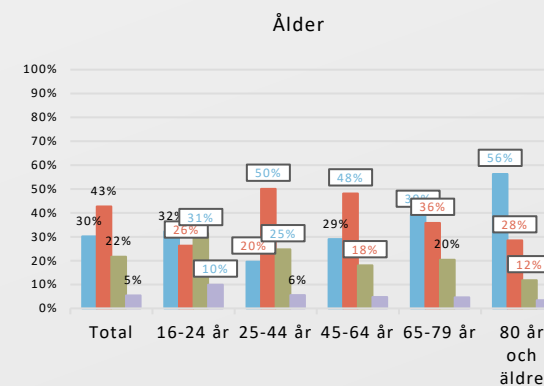
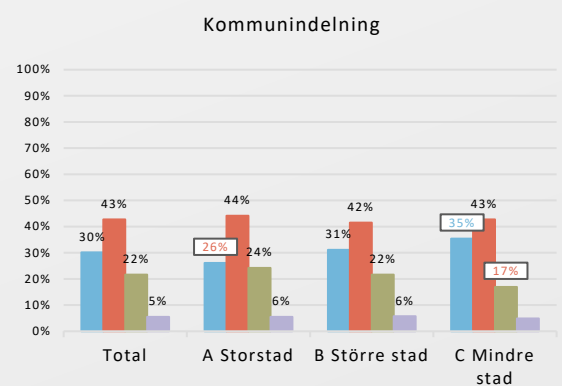
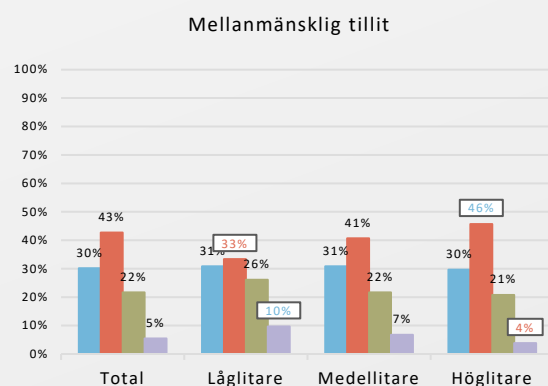
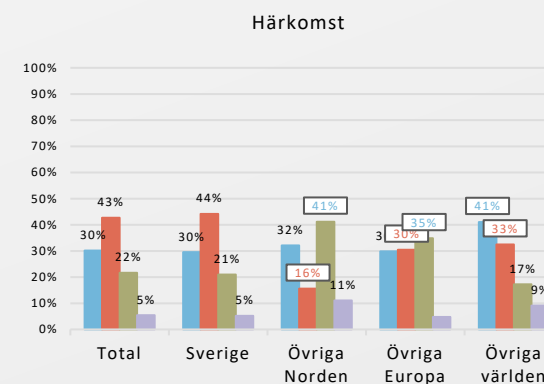
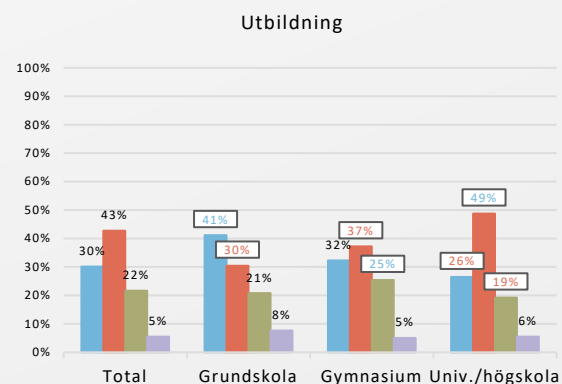
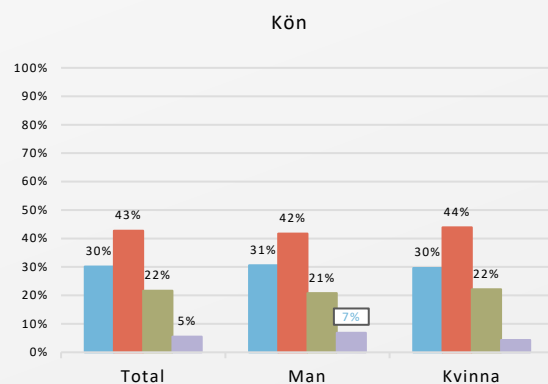


Färgmarkerade siffror indikerar ett resultat som är signifikant högre (blå) eller lägre (röd) än andelen som angett detta svarsalternativ på totalnivå.

JÄMFÖRELSE MELLAN GRUPPER

POLITIKERS ALLRA VIKTIGASTE UPPGIFT

- Att samarbeta över partigränserna
- Att företräda de som röstat på honom/henne
- Att genomföra sitt partis program
- Att driva frågor som han/hon själv tror på



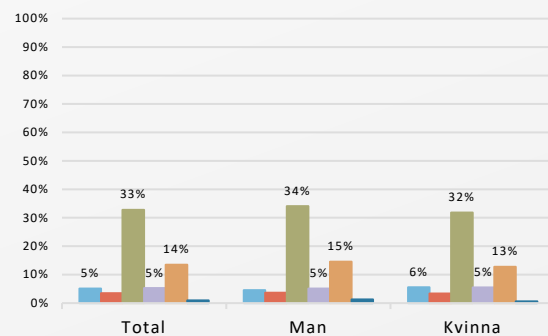
Färgmarkerade siffror indikerar ett resultat som är signifikant högre (blå) eller lägre (röd) än andelen som angett detta svarsalternativ på totalnivå. Basen räknar inte med "vet ej"-svar.

JÄMFÖRELSE MELLAN GRUPPER

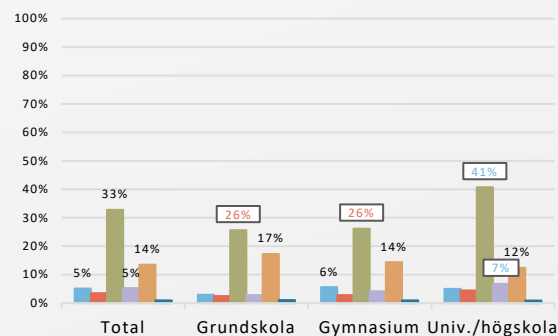
POLITISKT STYRE I REGION SKÅNE

■ S ■ S + MP + V ■ M + L + KD ■ M + C + L + KD + MP ■ M + KD + SD ■ Annat

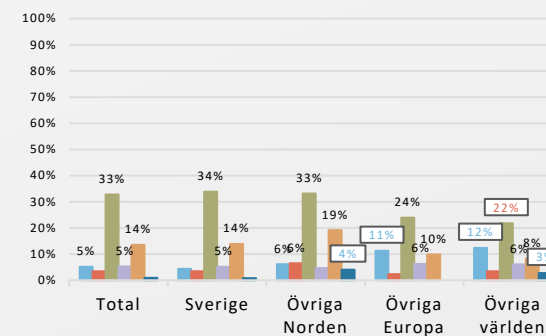
Kön



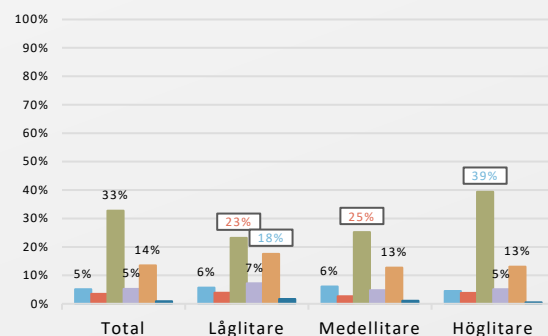
Utbildning



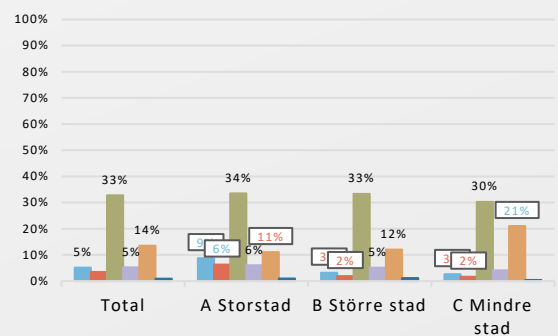
Härkomst



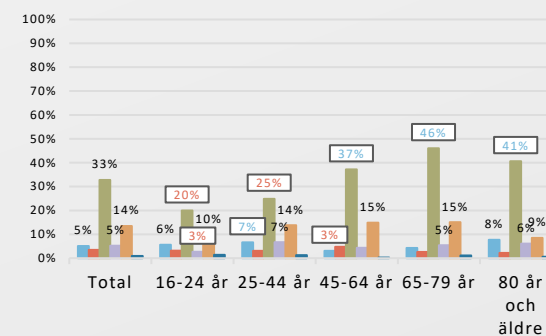
Mellanmänsklig tillit



Kommunindelning



Ålder

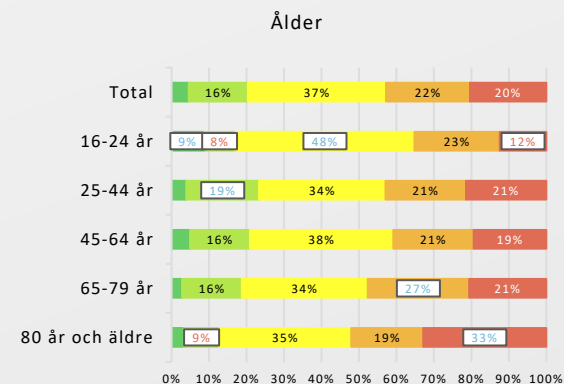
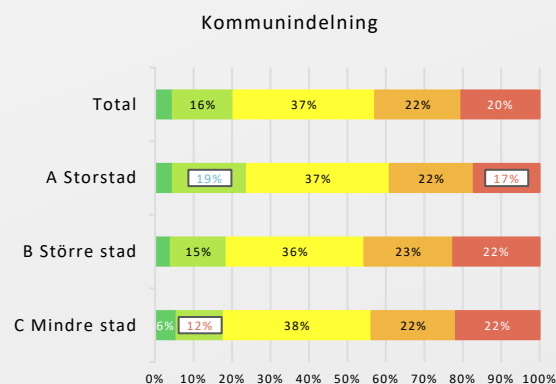
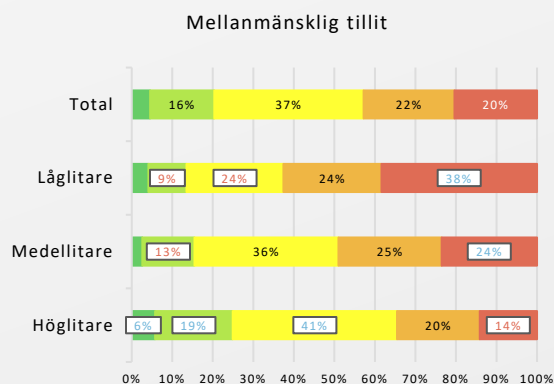
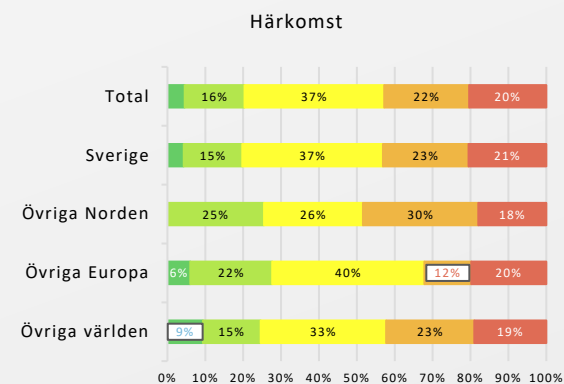
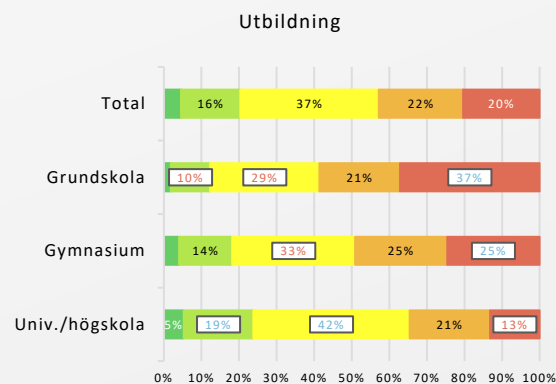
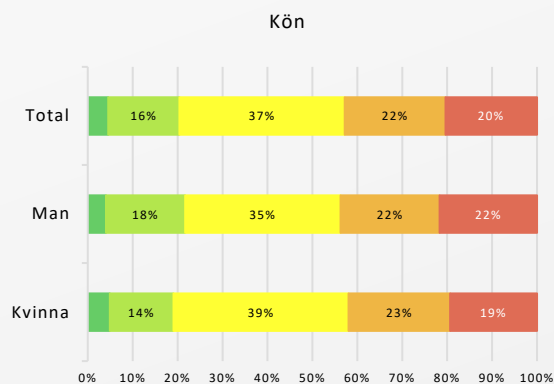


Färgmarkerade siffror indikerar ett resultat som är signifikant högre (blå) eller lägre (röd) än andelen som angett detta svarsalternativ på totalnivå. Basen räknar inte med "vet ej"-svar.

JÄMFÖRELSE MELLAN GRUPPER

EGEN DELAKTIGHET I DEMOKRATIN

5. I mycket hög grad 4 3 2 1. Inte alls delaktig



Färgmarkerade siffror indikerar ett resultat som är signifikant högre (blå) eller lägre (röd) än andelen som angett detta svarsalternativ på totalnivå.

JÄMFÖRELSE MELLAN GRUPPER

KONTAKT MED POLITIKER UNDER DET SENASTE ÅRET

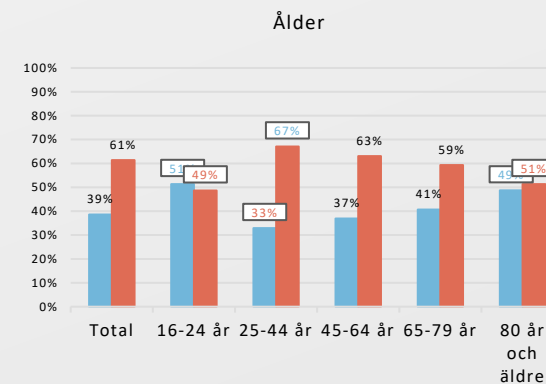
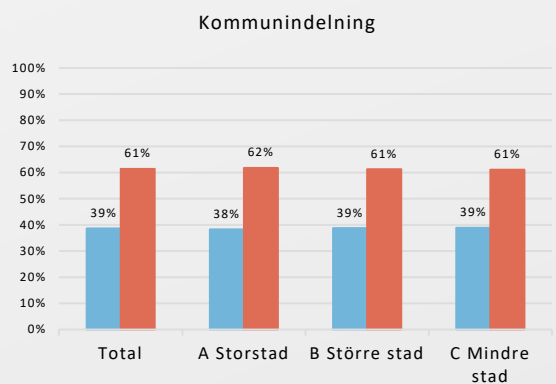
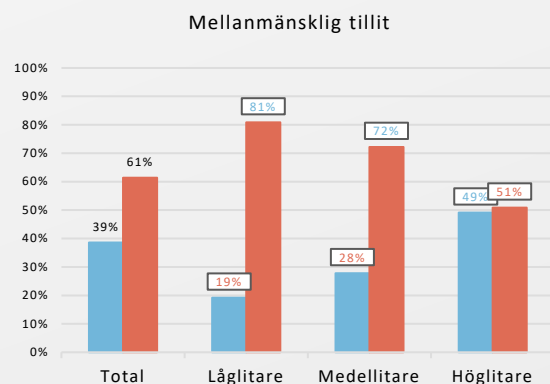
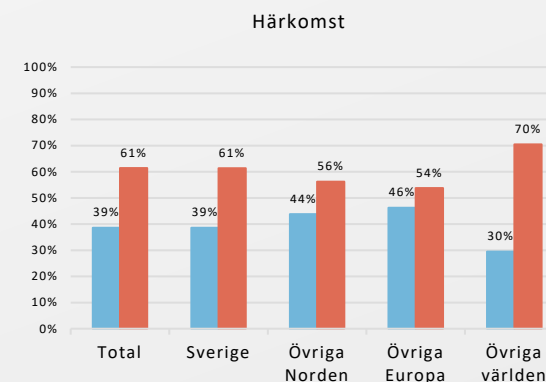
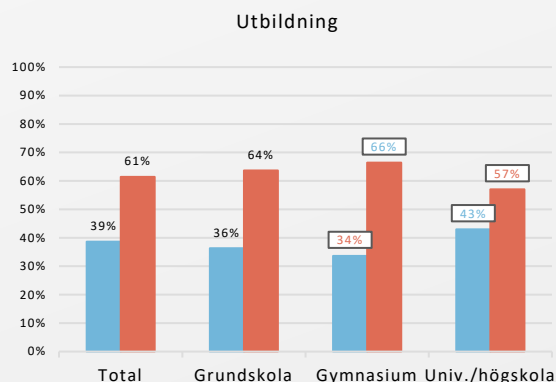
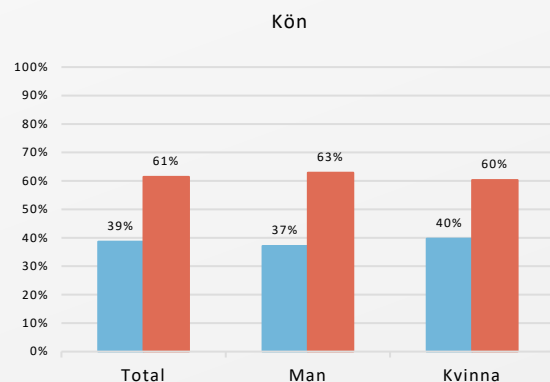


Färgmarkerade siffror indikerar ett resultat som är signifikant högre (blå) eller lägre (röd) än andelen som angett detta svarsalternativ på totalnivå.

JÄMFÖRELSENER MELLAN GRUPPER


LYHÖRDHET - TAR POLITIKER TILL SIG MEDBORGARNAS SYNPUNKTER

Ja Nej



JÄMFÖRELSE MELLAN GRUPPER

FÖRTROENDE FÖR ATT SJUKVÅRDENS PERSONAL SKÖTER SITT UPPDRAG



Färgmarkerade siffror indikerar ett resultat som är signifikant högre (blå) eller lägre (röd) än andelen som angett detta svarsalternativ på totalnivå.

JÄMFÖRELSE MELLAN GRUPPER

FÖRTROENDE FÖR ATT TANDVÅRDENS PERSONAL SKÖTER SITT UPPDRAG

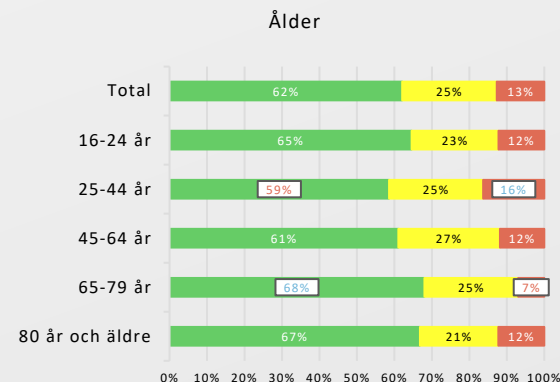
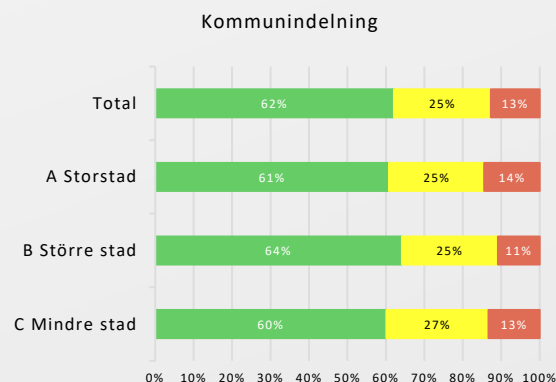
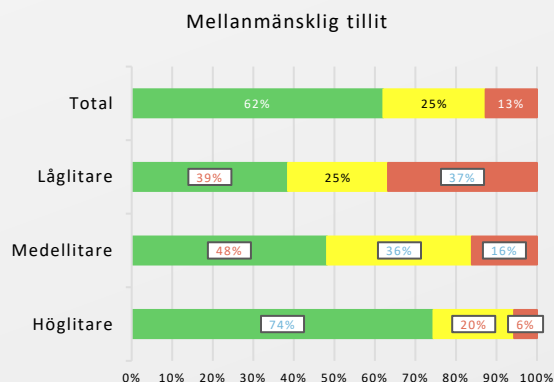
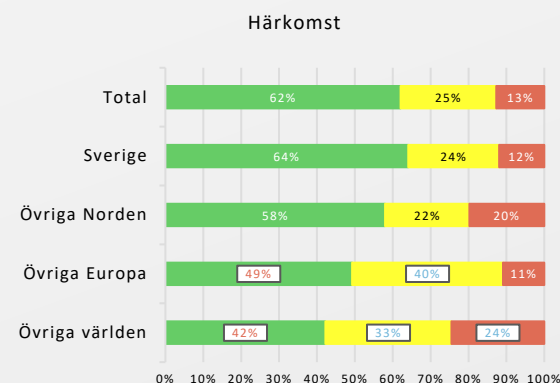
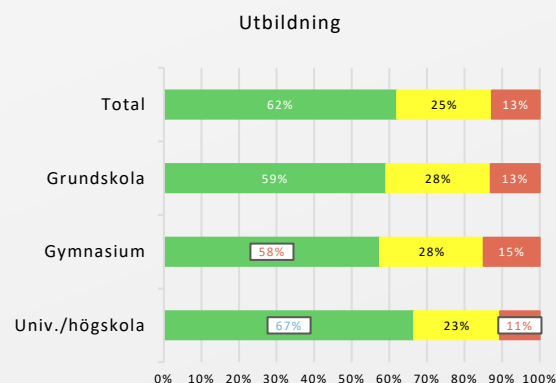
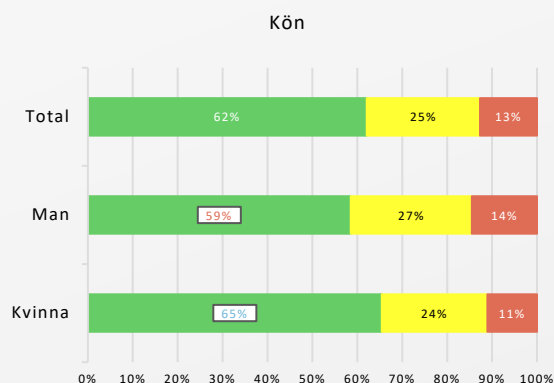


Färgmarkerade siffror indikerar ett resultat som är signifikant högre (blå) eller lägre (röd) än andelen som angett detta svarsalternativ på totalnivå.

JÄMFÖRELSE MELLAN GRUPPER

FÖRTROENDE FÖR ATT KOLLEKTIVTRAFIKENS PERSONAL SKÖTER SITT UPPDRAG

■ Andel positiva ■ Andel neutrala ■ Andel negativa



Färgmarkerade siffror indikerar ett resultat som är signifikant högre (blå) eller lägre (röd) än andelen som angett detta svarsalternativ på totalnivå.

JÄMFÖRELSE MELLAN GRUPPER

FÖRTROENDE FÖR ATT RIKSPOLITIKER SKÖTER SITT UPPDRAG

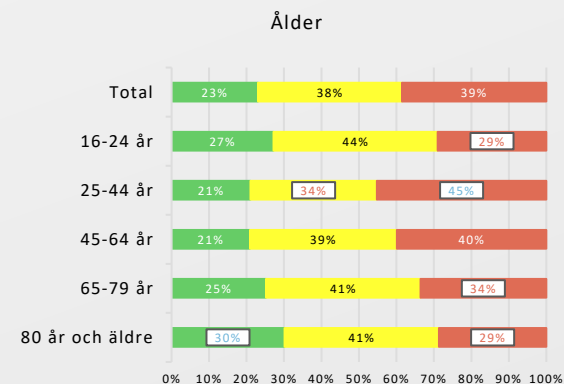
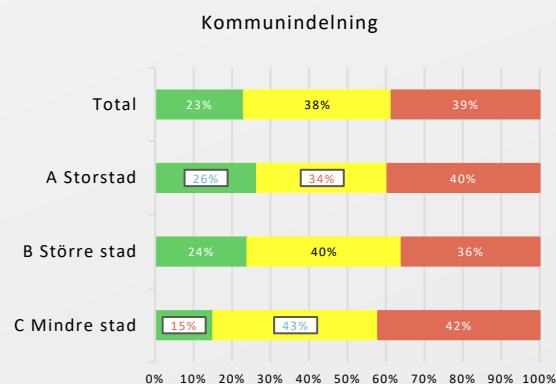
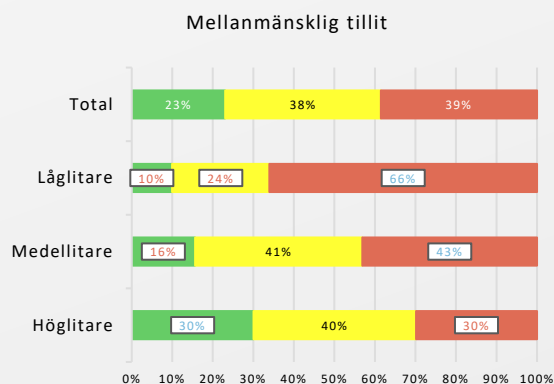
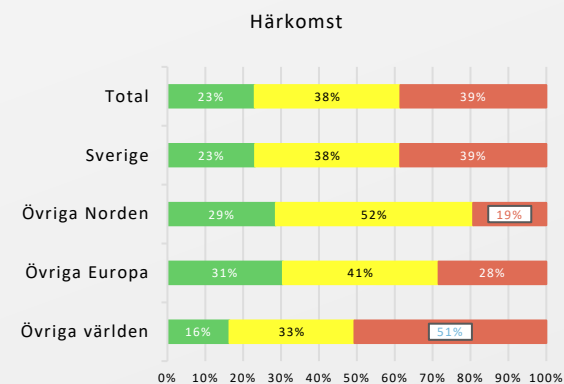
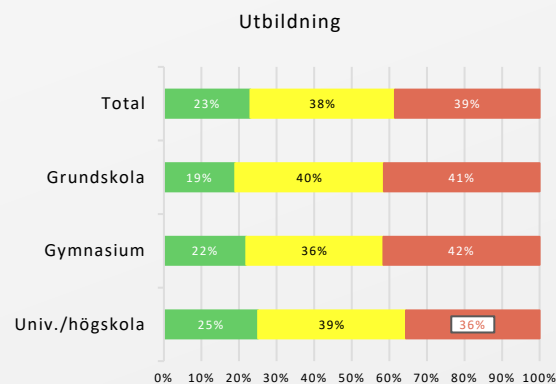
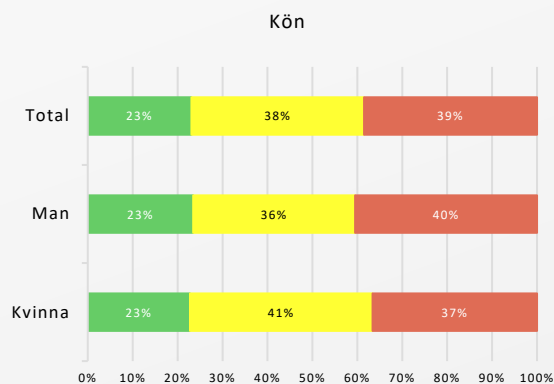


Färgmarkerade siffror indikerar ett resultat som är signifikant högre (blå) eller lägre (röd) än andelen som angett detta svarsalternativ på totalnivå.

JÄMFÖRELSE MELLAN GRUPPER

FÖRTROENDE FÖR ATT KOMMUNENS POLITIKER SKÖTER SITT UPPDRAG

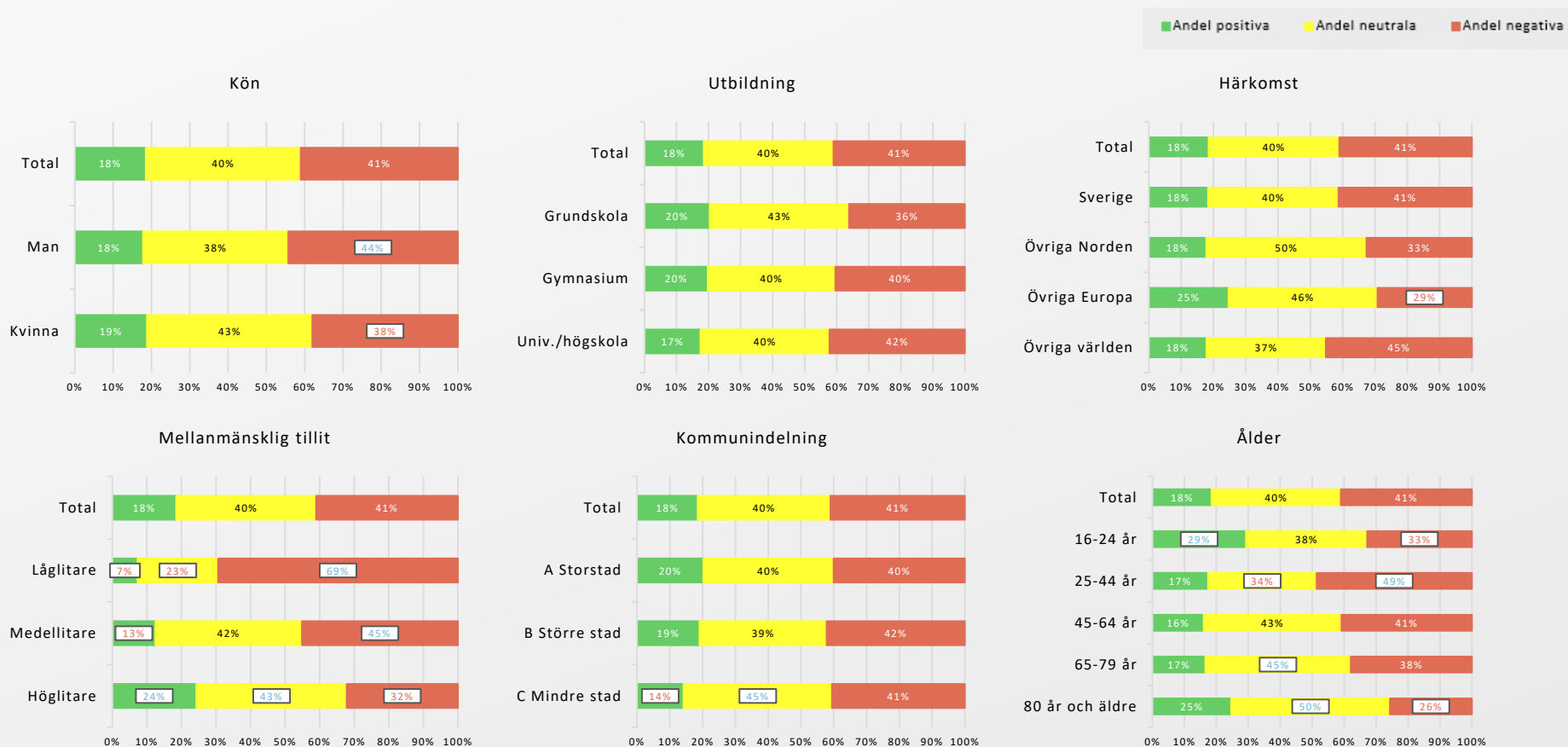
■ Andel positiva ■ Andel neutrala ■ Andel negativa



Färgmarkerade siffror indikerar ett resultat som är signifikant högre (blå) eller lägre (röd) än andelen som angett detta svarsalternativ på totalnivå.

JÄMFÖRELSE MELLAN GRUPPER

FÖRTROENDE FÖR ATT REGION SKÅNES POLITIKER SKÖTER SITT UPPDRAG



Färgmarkerade siffror indikerar ett resultat som är signifikant högre (blå) eller lägre (röd) än andelen som angett detta svarsalternativ på totalnivå.

JÄMFÖRELSE MELLAN GRUPPER

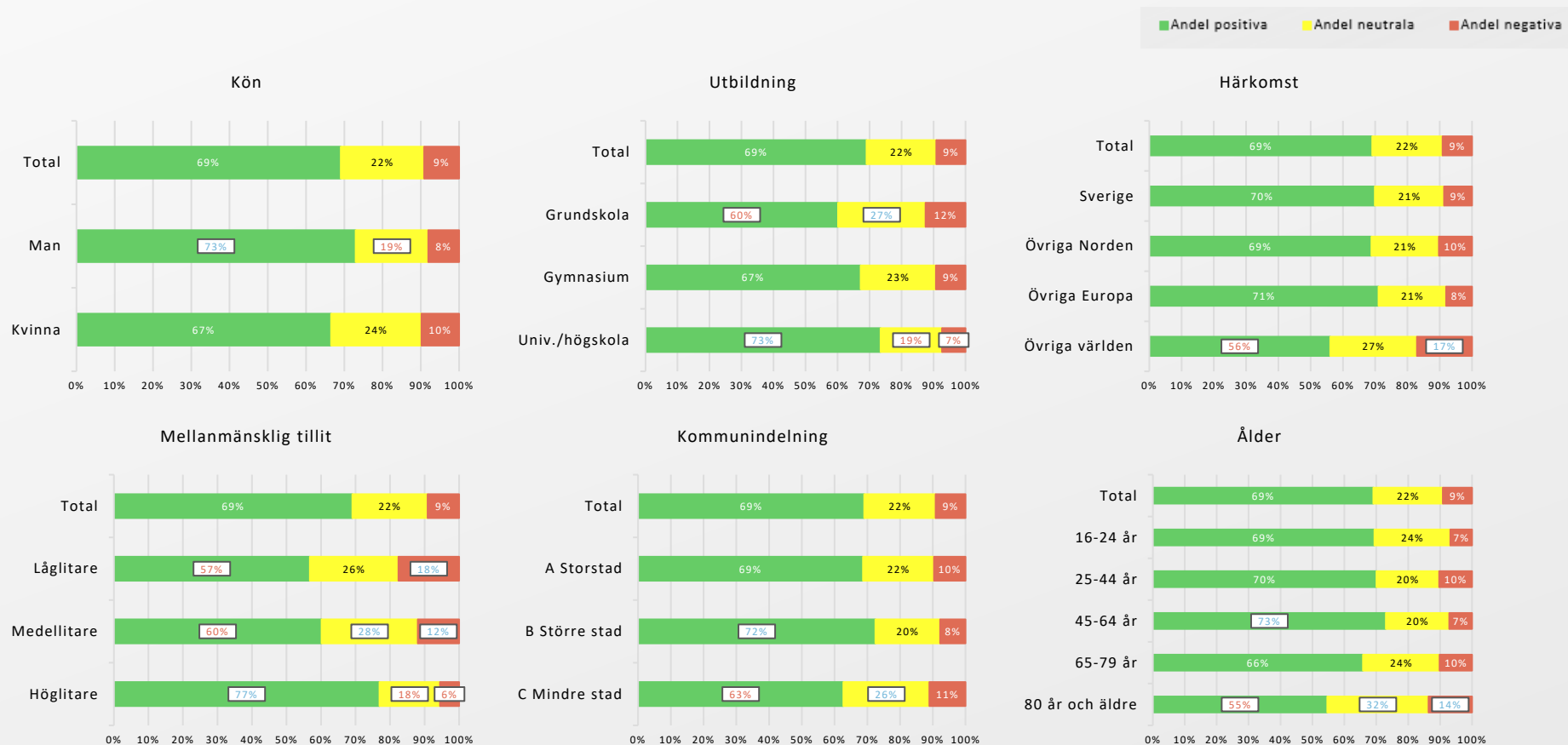
INSTÄLLNING TILL TILLVARON



Färgmarkerade siffror indikerar ett resultat som är signifikant högre (blå) eller lägre (röd) än andelen som angett detta svarsalternativ på totalnivå.

JÄMFÖRELSE MELLAN GRUPPER

UPPLEVD HÄLSA



Färgmarkerade siffror indikerar ett resultat som är signifikant högre (blå) eller lägre (röd) än andelen som angett detta svarsalternativ på totalnivå.





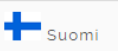
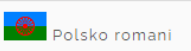
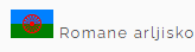
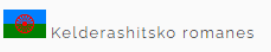

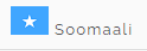
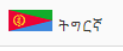
Bilaga 1: Enkät

0159

SKÅNEENKÄTEN

0262

Välj språk / Select your language

 Svenska	 English	 العربية	 دری	 Suomi	 Polsko romani
 Romane arljiško	 Kelderashitsko romanes	 Lovarisko romanes			
 Soomaali	 ትግርኛ				

Hej och välkommen till Skåneenkäten!

Vi politiker i Region Skåne vill veta hur du upplever Region Skånes olika verksamheter. Därför ställer vi några frågor om vad du känner till om Region Skåne, vad du tycker om våra verksamheter och hur du ser på din möjlighet till insyn och påverkan. Din och andra skåningars svar på frågorna tillsammans med andra undersökningar ökar vår förståelse och kan hjälpa oss att bli bättre på det vi gör.

Så svarar du på enkäten

Enkäten tar cirka 6 minuter att besvara. Om du vill ta en paus kan du stänga ner enkäten och återkomma vid ett senare tillfälle. När enkäten öppnas nästa gång är du kvar på samma ställe där du avslutade. Det går bra att backa i enkäten om du vill ändra något tidigare svar.

Sekretess

Det är frivilligt att delta i undersökningen och du svarar anonymt så inga resultat kan kopplas till dig som person. Undersökningen genomförs i enlighet med personuppgiftslagen och etiska riktlinjer för branschen.

Har du frågor om undersökningen?

Kontakta oss på info@indikator.org
Rasmus Ragnarsson, projektledare
Tfn: +46 (0)31-730 31 83

Klicka på pilen till höger för att svara på enkäten!

Bilaga 1: Enkät

Att leva och bo i Skåne

Först kommer några frågor om att leva i Skåne och vilka Region Skånes arbetsområden är.

Hur trivs du rent allmänt med att bo i...?

Mycket
dåligt
1 2 3 4 Mycket
bra
Vet ej

Sverige?

Skåne?

den kommun du bor i?

ditt område i kommunen?

Vilket eller vilka områden arbetar Region Skåne med?

Ange de alternativ du känner till

- Skola
- Hälso- och sjukvård
- Näringslivsutveckling
- Planering av vägar och järnvägar
- Äldreomsorg
- Kollektivtrafik
- Miljö
- Kultur
- Polis
- Tandvård
- Arbetsmarknad
- Vet ej

Bilaga 1: Enkät

Hur nöjd är du med följande där du bor?



	Inte alls nöjd 1	2	3	Mycket nöjd 4	Vet ej
Kollektivtrafiken	<input type="radio"/>	<input type="radio"/>	<input type="radio"/>	<input type="radio"/>	<input type="radio"/>
Kulturutbudet	<input type="radio"/>	<input type="radio"/>	<input type="radio"/>	<input type="radio"/>	<input type="radio"/>
Sjukvården	<input type="radio"/>	<input type="radio"/>	<input type="radio"/>	<input type="radio"/>	<input type="radio"/>
Barnomsorgen	<input type="radio"/>	<input type="radio"/>	<input type="radio"/>	<input type="radio"/>	<input type="radio"/>
Grundskolan	<input type="radio"/>	<input type="radio"/>	<input type="radio"/>	<input type="radio"/>	<input type="radio"/>
Tandvården	<input type="radio"/>	<input type="radio"/>	<input type="radio"/>	<input type="radio"/>	<input type="radio"/>
Äldreomsorgen	<input type="radio"/>	<input type="radio"/>	<input type="radio"/>	<input type="radio"/>	<input type="radio"/>
Tillgången till bostäder	<input type="radio"/>	<input type="radio"/>	<input type="radio"/>	<input type="radio"/>	<input type="radio"/>

Bilaga 1: Enkät

Politik och demokrati

Nu följer några frågor om politik och demokrati.

B1

Hur intresserad är du av politik?

- Mycket intresserad
- Ganska intresserad
- Inte särskilt intresserad
- Inte alls intresserad

Är du medlem i något politiskt parti?

- Ja
- Nej
- Vill ej svara

Skulle du kunna tänka dig att åta dig ett politiskt uppdrag för det parti du sympatiserar med som gäller:

	Ja, absolut	Ja, kanske	Nej, troligen inte	Nej, absolut inte	Jag sympatiserar inte med något politiskt parti
Den kommun där du bor	<input type="radio"/>	<input type="radio"/>	<input type="radio"/>	<input type="radio"/>	<input type="radio"/>
Region Skåne	<input type="radio"/>	<input type="radio"/>	<input type="radio"/>	<input type="radio"/>	<input type="radio"/>

Vilken av följande tycker du är en politikers allra viktigaste uppgift?

- Att samarbeta över partigränserna
- Att företräda de som röstat på honom/henne
- Att genomföra sitt partis program
- Att driva frågor som han/hon själv tror på
- Vet ej

Bilaga 1: Enkät

Vad är det för politiskt styre i Region Skåne idag?

- Socialdemokraterna (S)
- Socialdemokraterna (S) + Miljöpartiet (MP) + Vänsterpartiet (V)
- Moderaterna (M) + Liberalerna (L) + Kristdemokraterna (KD)
- Moderaterna (M) + Centerpartiet (C) + Liberalerna (L) + Kristdemokraterna (KD) + Miljöpartiet (MP)
- Moderaterna (M) + Kristdemokraterna (KD) + Sverigedemokraterna (SD)
- Annat
- Vet ej

Snart klar, du har kommit halvvägs!

I vilken grad anser du dig själv vara delaktig i demokratin, där du bor?



Inte alls
delaktig

1

2

3

4

I mycket
hög grad

5

Vet ej

Bilaga 1: Enkät

Har du själv deltagit i samtal/haft kontakt med politiker under det senaste året?

Flera alternativ får anges!

- Ja, med kommunalpolitiker
- Ja, med regionpolitiker
- Ja, med rikspolitiker
- Nej

Hur skedde kontakten/kontakterna med...?

Flera alternativ får anges!

	Dialoggrupp eller fokusgrupp	Möte på allmän plats	Telefon, brev eller mail	Chatt på webben	Sociala medier	Vet ej/ Kommer inte ihåg
... regionpolitiker	<input type="checkbox"/>	<input type="checkbox"/>	<input type="checkbox"/>	<input type="checkbox"/>	<input type="checkbox"/>	<input type="radio"/>

Bilaga 1: Enkät

Hur stort förtroende har du för hur följande grupper sköter sitt arbete/uppdrag...

	Mycket litet förtroende			Mycket stort förtroende		
	1	2	3	4	5	Vet ej
Rikspolitiker	<input type="radio"/>	<input type="radio"/>	<input type="radio"/>	<input type="radio"/>	<input type="radio"/>	<input type="radio"/>
Kommunens politiker	<input type="radio"/>	<input type="radio"/>	<input type="radio"/>	<input type="radio"/>	<input type="radio"/>	<input type="radio"/>
Region Skånes politiker	<input type="radio"/>	<input type="radio"/>	<input type="radio"/>	<input type="radio"/>	<input type="radio"/>	<input type="radio"/>
Sjukvårdens personal	<input type="radio"/>	<input type="radio"/>	<input type="radio"/>	<input type="radio"/>	<input type="radio"/>	<input type="radio"/>
Tandvårdens personal	<input type="radio"/>	<input type="radio"/>	<input type="radio"/>	<input type="radio"/>	<input type="radio"/>	<input type="radio"/>
Kollektivtrafikens personal	<input type="radio"/>	<input type="radio"/>	<input type="radio"/>	<input type="radio"/>	<input type="radio"/>	<input type="radio"/>

Tror du att politikerna tar till sig synpunkter som kommer fram under samtal med medborgare?

- Ja
- Nej
- Vet ej

Bilaga 1: Enkät

Tillit, tillvaro och bakgrund

Till sist några frågor om dig!

Enligt din mening, i vilken utsträckning går det att lita på människor i allmänhet?

Det går inte att lita på människor i allmänhet

Det går att lita på människor i allmänhet

0	1	2	3	4	5	6	7	8	9	10
<input type="radio"/>	<input type="radio"/>	<input type="radio"/>	<input type="radio"/>	<input type="radio"/>	<input type="radio"/>	<input type="radio"/>	<input type="radio"/>	<input type="radio"/>	<input type="radio"/>	<input type="radio"/>

Hur nöjd är du på det hela taget med det liv du lever?

Inte alls
nöjd

Mycket
nöjd

1	2	3	4	Vet ej
<input type="radio"/>	<input type="radio"/>	<input type="radio"/>	<input type="radio"/>	<input type="radio"/>

Hur upplever du ditt nuvarande hälsotillstånd?

Mycket
dåligt

Mycket
bra

1	2	3	4	5	Vet ej
<input type="radio"/>	<input type="radio"/>	<input type="radio"/>	<input type="radio"/>	<input type="radio"/>	<input type="radio"/>

Bilaga 1: Enkät

Vilket år är du född?

(ex. 1976)

Identifierar du dig som...?

- Man
- Kvinna
- Annat

Vilken är din högsta genomförda utbildningsnivå?

- Grundskola eller motsvarande (folk-/realskola, komvux-grund)
- Gymnasium eller motsvarande (KY, folkhögskola)
- Universitet/högskola
- Ingen avslutad utbildning
- Vill ej uppge

Bilaga 1: Enkät

Vilken är din huvudsakliga sysselsättning just nu?

Flera alternativ får anges!

- Förvärvsarbetande/anställd
- Egen företagare
- Studerande
- Pensionär (ålders-, avtals-, sjuk- och förtidspensionär)
- Långtidssjukskriven (mer än 3 månader)
- Tjänstledig eller föräldraledig
- Arbetsökande eller i arbetsmarknadspolitisk åtgärd
- Hemarbetande, sköter hushållet
- Annat: (kommentar möjlig)

- Vill ej uppge

Är du född i...

- Sverige
- Övriga Norden
- Övriga Europa (Ryssland och Turkiet räknas till Europa)
- Övriga världen

Tack för din medverkan!

Klicka på höger pil nedan för att skicka in enkäten.