



# SKÅNEENKÄTEN

Medborgarundersökning 2019  
Helårsrapport

*Genomförd av Institutet för Kvalitetsindikatorer AB*



# INNEHÅLL

Resultat i korthet	1	B. Kontakt med politiker	
Fakta om undersökningen	2	B. Politikers lyhörddhet	
Fakta om respondenterna	4	B. Förtroende för politiker och regionanställda	
<b>Att leva och bo i Skåne</b>	<b>5</b>	<b>Tillvaro och hälsa</b>	<b>20</b>
A. Inställning till att bo i Skåne		C. Inställning till tillvaron	
A. Region Skånes verksamhetsområden		C. Upplevd hälsa	
<b>Politik och demokrati</b>	<b>10</b>	<b>Jämförelser mellan grupper</b>	<b>21</b>
B. Intresse för politik		<b>Bilaga</b>	
B. Politikers uppgift		Bilaga 1: Enkät	
B. Politiskt styre i Region Skåne			
B. Medborgarinflytande			



# RESULTAT I KORTHET

## A. Att leva och bo i Skåne

- Medborgarna trivs i stor utsträckning mycket bra med att bo i Region Skåne och Sverige.
- Kännedomen om Region Skånes verksamhetsområden är hög för hälso- och sjukvård. En majoritet känner till att Regionen ansvarar för kollektivtrafik och tandvård.
- Majoriteten är nöjda med Region Skånes och kommunernas verksamhetsområden där de bor, med undantag för tillgången till bostäder.

## B. Politik och demokrati

- Sex av tio medborgare uppger att de är mycket eller ganska intresserade av politik.
- En majoritet av medborgarna har kännedom om det politiska styret i regionen.
- Medborgarna tycker att politikens viktigaste uppgift är att företräda de som röstat på honom/henne.

## C. Tillvaro och hälsa

- De allra flesta av medborgarna i Skåne är på det hela taget nöjda med det liv de lever.
- Närmare tre av fyra medborgare uppger att deras hälsotillstånd är bra.



# OM UNDERSÖKNINGEN

## Bakgrund och syfte

Region Skåne ansvarar för hälso- och sjukvård samt regional utveckling inom regionen. Regionen genomför regelbundna medborgarenkäter som en del i arbetet med medborgardialog. Denna undersökning, kallad Skåneenkäten, genomförs två gånger per år.

Syftet med studien är att bland annat undersöka medborgarnas kunskaper om och attityder till Region Skånes ansvarsområden och den politiska styrningen. Resultaten används som en del av olika beslutsunderlag.

## Metod

Målgruppen för undersökningen är personer bosatta i Region Skåne, som är 16 år eller äldre. Urvalet av intervjupersoner är gjort genom ett obundet slumpmässigt urval (OSU) och datainsamlingen är genomförd via webbenkät med kompletterande telefonintervjuer.

Undersökningen genomgick ett metodbyte 2019 och genomförs nu med en mixad insamlingsmetod. Från och med 2019 går webbenkäten att besvara på 11 språk.

Totalt har 622 enkäter besvarats i höstens undersökning och 908 enkäter besvarades i vårens mätning.

Resultatet har viktats på kön och ålder för att bättre spegla den verkliga fördelningen bland befolkningen i Region Skåne avseende dessa faktorer.



# OM UNDERSÖKNINGEN

## Enkät

Enkäten består av tre huvudområden: A. Leva och bo i Skåne, B. Politik och demokrati, C. Tillvaro och hälsa samt bakgrundsfrågor.

## Genomförande

Den senaste mätningen har genomförts under oktober 2019 av Institutet för kvalitetsindikatorer AB ([www.indikator.org](http://www.indikator.org))

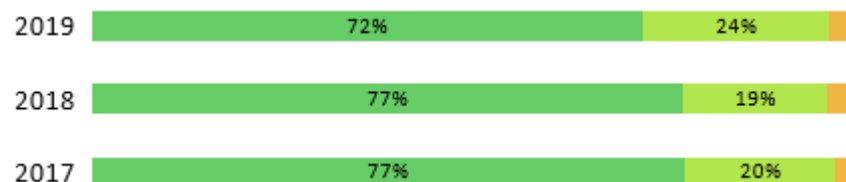
Projektledare Indikator: Ida Låstbom

Kontaktperson Region Skåne: Tamas Krizsán och Johan Lidmark.

## Resultatredovisning

Resultatet som presenteras i denna rapport redovisas för helåret 2019, med datainsamling i april och oktober.

Helårets resultat jämförs även med resultatet för de två föregående åren, 2018 respektive 2017. På grund av metodbytet ska skillnader i resultat på svarsalternativnivå mot tidigare år ses som möjliga tendenser och inte säkerställda förändringar.



# OM RESPONDENTERNA

Åldersgrupp	Procent	Antal
16-24 år	7,3%	112
25-44 år	24,6%	376
45-64 år	32,5%	498
65-79 år	28,7%	439
80 år	6,9%	105
<b>Bas</b>		<b>1530</b>
Utbildning	Procent	Antal
Grundskola	15,1%	231
Gymnasium	36,1%	551
Univ./högskola	46,4%	708
Ej avslutad	0,6%	9
Vill ej uppge	1,8%	28
<b>Bas</b>		<b>1527</b>
Kommunindelning*	Procent	Antal
A Storstad och pendlingskommun	39,0%	597
B Större stad och pendlingskommun	40,8%	625
C Mindre stad/tätort, landsbyggdskommun	20,1%	308
<b>Bas</b>		<b>1530</b>
Regiondel	Procent	Antal
Nordväst	23,9%	366
Nordost	15,3%	234
Sydväst	51,7%	791
Sydost	9,1%	139
<b>Bas</b>		<b>1530</b>
Härkomst	Procent	Antal
Sverige	89,3%	1352
Övriga Norden	2,9%	44
Övriga Europa	4,3%	65
Övriga världen	3,5%	53
<b>Bas</b>		<b>1514</b>

\*Kommunindelning enligt SKL:s kommungruppsindelning.

Redovisning av bakgrundsvariabler baseras på oviktade data.

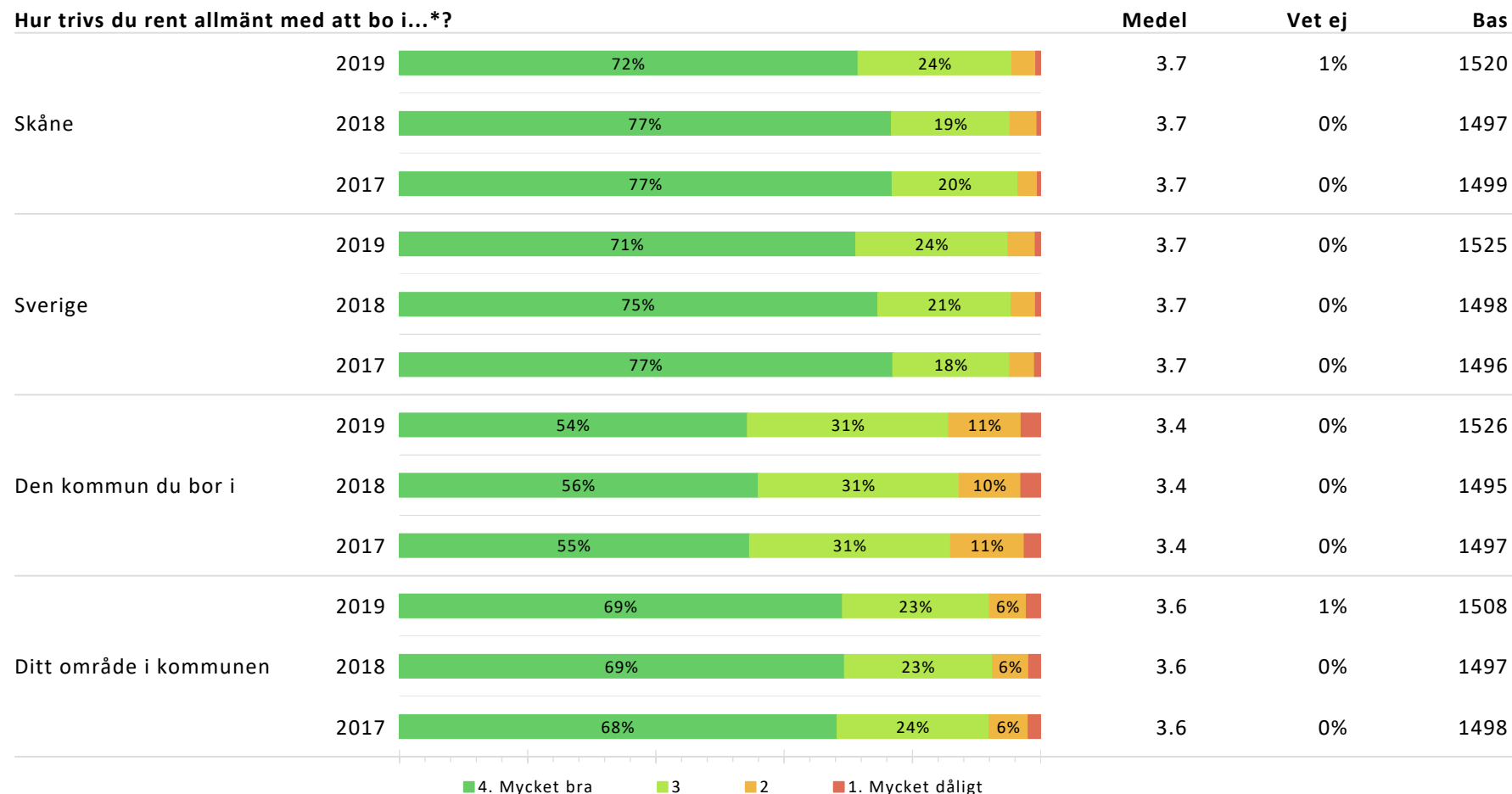
Kön	Procent	Antal
Man	48,2%	737
Kvinna	51,5%	788
Annat	0,3%	5
<b>Bas</b>		<b>1530</b>
Sysselsättning	Procent	Antal
Arbetande	47,5%	726
Företagare	8,0%	123
Studerande	7,5%	115
Pensionär	35,3%	540
Sjukskriven	1,6%	25
Tjänst- el föräldraledig	1,6%	25
Arbetsökande	2,0%	31
Sköter hushållet	1,0%	16
Annat:	1,8%	28
Vill ej uppge	1,3%	20
<b>Bas</b>		<b>1528</b>
Mellanmänsklig tillit	Procent	Antal
Låglitare (1-3)	9,8%	149
Medellitare (4-6)	33,0%	501
Höglitare (7-10)	57,1%	866
<b>Bas</b>		<b>1516</b>

# A. ATT LEVA OCH BO I SKÅNE

- INSTÄLLNING TILL ATT BO I SKÅNE
- INSTÄLLNING TILL ATT BO I...
- REGION SKÅNES VERKSAMHETSOMRÅDEN KÄNNEDOM
- REGION SKÅNES VERKSAMHETSOMRÅDEN ATTITYD

# A. INSTÄLLNING TILL ATT BO I SKÅNE

Medborgarna trivs i stor utsträckning mycket bra med att bo i Sverige och Skåne. Medborgarna upplever att de trivs allra bäst med att bo i Sverige och Skåne. Boendetrivseln är högre i det egna bostadsområdet än vad den upplevs vara i kommunen i sin helhet. Sammantaget är skillnaderna i boendetrivsel mellan de olika områdena relativt liten vid jämförelse över tid. Det genomgående mönstret är att nöjdheten till boendet ökar med stigande mellanmänsklig tillit. Medborgare födda i övriga världen är mindre nöjda med boendet i Skåne och den egna kommunen än medborgare födda i Sverige, övriga Norden och övriga Europa.



\*Frågan ställs vartannat år f.r.o.m 2019

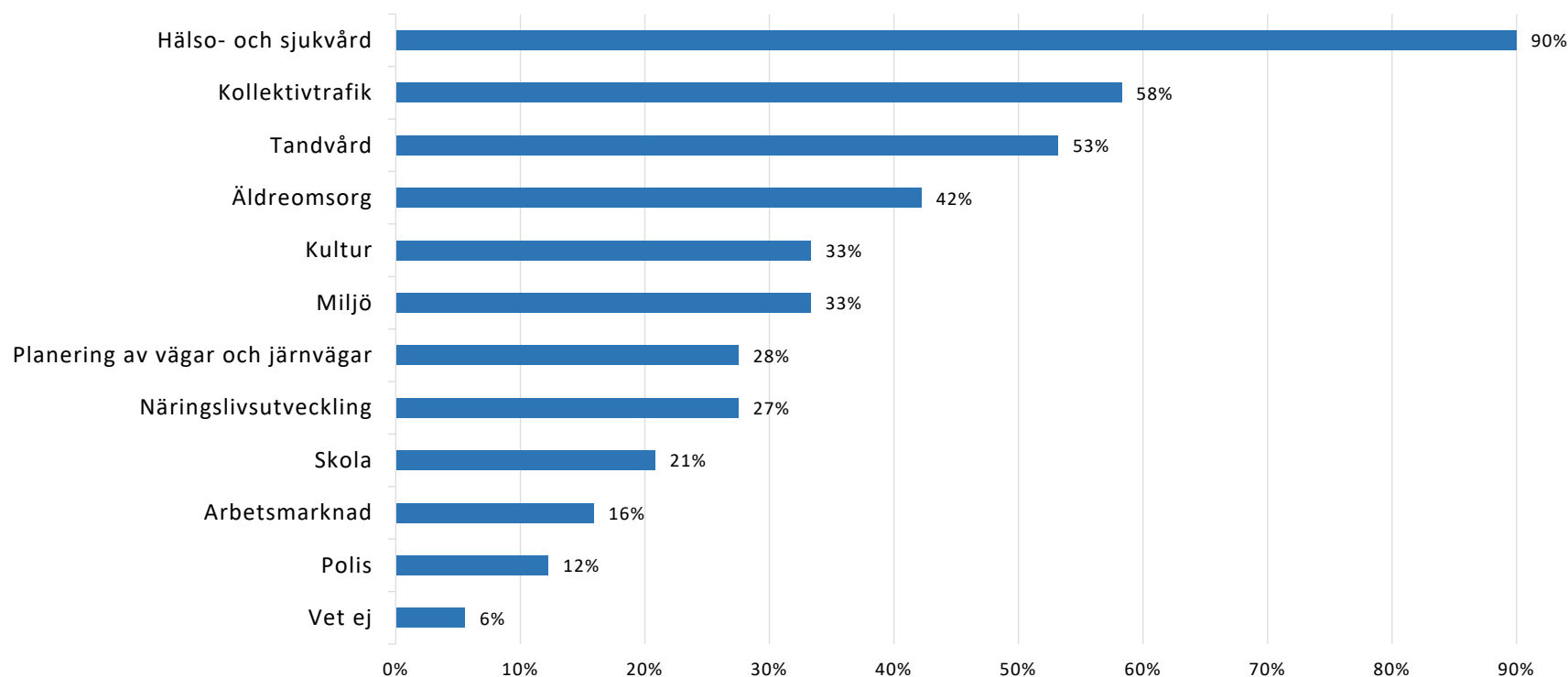
Undersökningen genomgick ett metodbyte 2019. Skillnader i resultat på svarsalternativnivå mot tidigare år ska ses som möjliga tendenser och inte säkerställda förändringar.



# A. REGION SKÅNES VERKSAMHETSOMRÅDEN

Kännedomen om Region Skånes verksamhetsområden är hög för hälso- och sjukvård. En majoritet känner till att Regionen ansvarar för kollektivtrafik och tandvård. Cirka tre av tio känner till övriga verksamhetsområden som Region Skåne ansvarar för (kultur, miljö, näringslivsutveckling och planering av vägar och järnvägar).

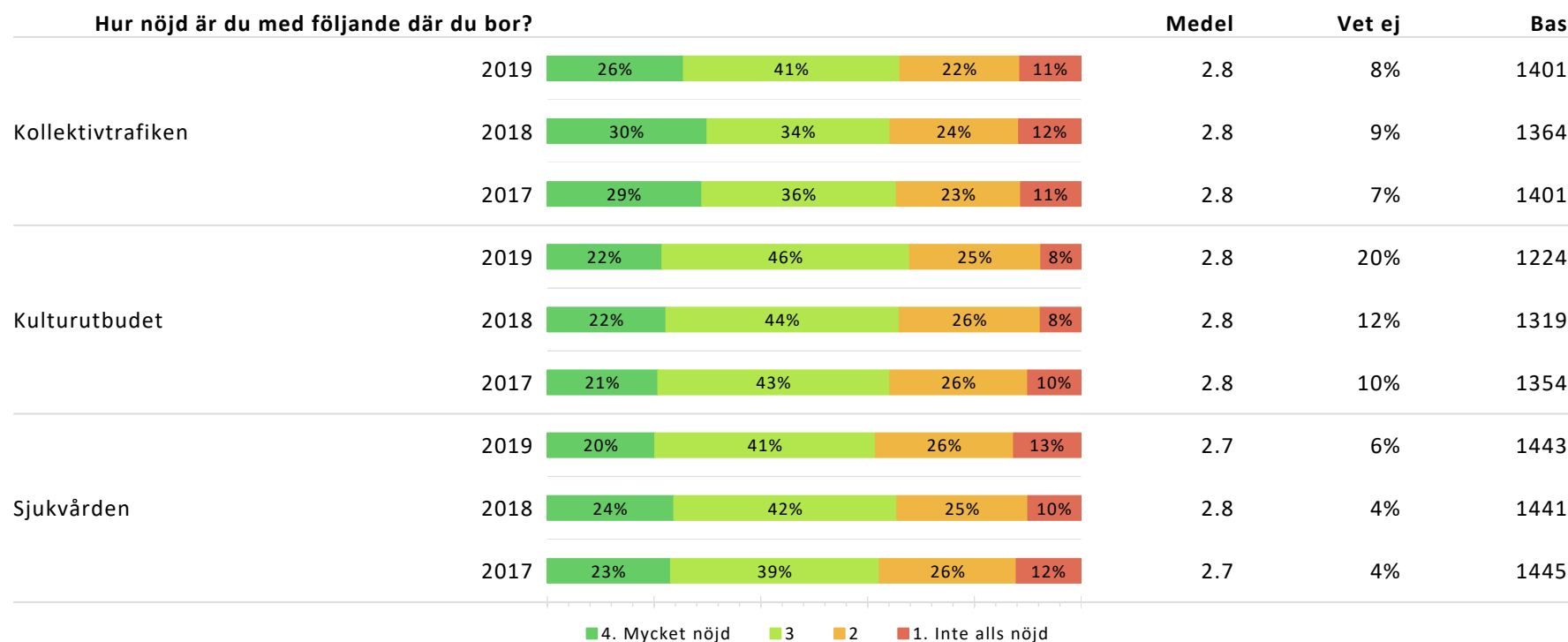
Vilket eller vilka områden arbetar Region Skåne med?



*Region Skåne ansvarar inte för äldreomsorg, arbetsmarknad, skola och polis.*

# A. REGION SKÅNES VERKSAMHETSOMRÅDEN

En majoritet av medborgarna är nöjda med samtliga verksamhetsområden i Region Skåne och kommunerna, med undantag för tillgången till bostäder, följt av äldreomsorgen. Sex av tio medborgare uppger att de är missnöjda med tillgången till bostäder. Det är små skillnader sett till andelen nöjda vid jämförelse med föregående två års mätningar. Med stigande mellanmännisklig tillit ökar nöjdheten med kulturutbudet, sjukvården, grundskolan och barnomsorgen. Nöjdheten med kollektivtrafiken ökar med ålder. Medborgare födda i övriga Norden och Europa är nöjda med barnomsorgen i högre grad än övriga grupper. Notera att det är en stor andel som inte har kunnat besvara vissa av delfrågorna.



Undersökningen genomgick ett metodbyte 2019. Skillnader i resultat på svarsalternativnivå mot tidigare år ska ses som möjliga tendenser och inte säkerställda förändringar.

# A. REGION SKÅNES VERKSAMHETSOMRÅDEN

	Hur nöjd är du med följande där du bor?	Medel	Vet ej	Bas	
Grundskolan	2019		2.9	50%	768
	2018		3.0	43%	859
	2017		3.0	39%	922
Tandvården	2019		3.1	23%	1175
	2018		3.3	8%	1385
	2017		3.3	10%	1351
Äldreomsorgen	2019		2.4	52%	733
	2018		2.5	43%	848
	2017		2.6	41%	890
Tillgången till bostäder	2019		2.2	27%	1116
	2018		2.2	15%	1268
	2017		2.2	11%	1330
Barnomsorgen	2019		3.1	56%	678
	2018		3.2	50%	747
	2017		3.2	47%	789

■ 4. Mycket nöjd ■ 3 ■ 2 ■ 1. Inte alls nöjd

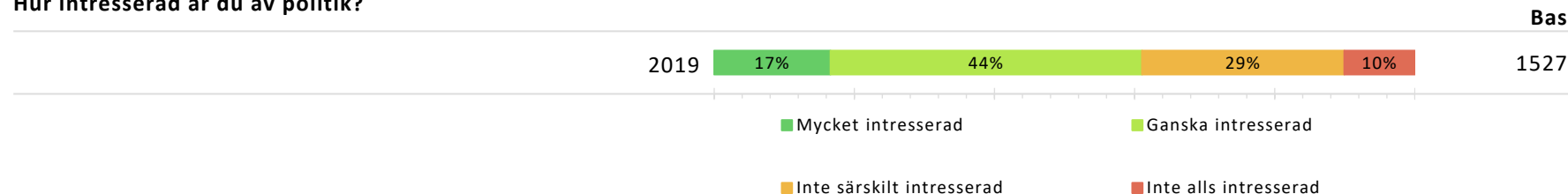
## B. POLITIK OCH DEMOKRATI

- INTRESSE FÖR POLITIK
- POLITIKERS UPPGIFT
- POLITISKT STYRE I REGION SKÅNE
- MEDBORGARINFLYTANDE – Delaktighet i demokratin
- KONTAKT MED POLITIKER
- POLITIKERS LYHÖRDHET
- FÖRTRONEN FÖR POLITIKER OCH REGIONANSTÄLLDA

## B. INTRESSE FÖR POLITIK

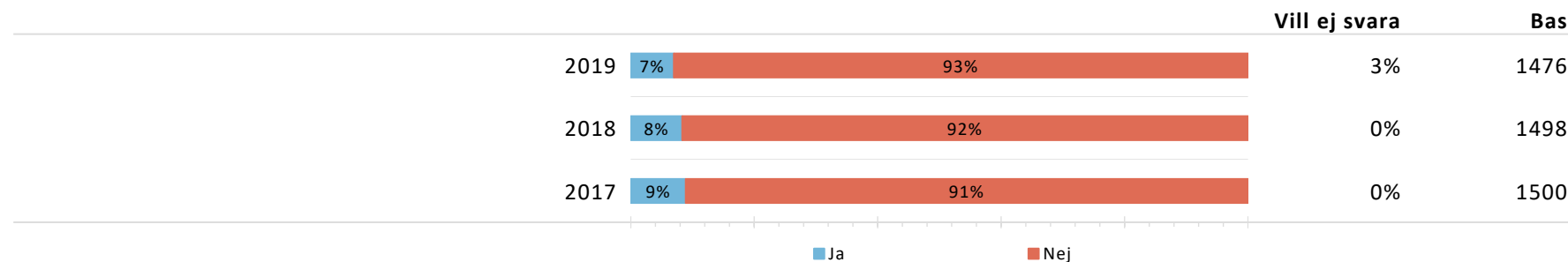
Sex av tio medborgare uppger att de är mycket eller ganska intresserade av politik. En av tio är inte alls intresserad av politik. Med stigande mellanmännslig tillit ökar intresset för politik. Kvinnor är mindre intresserade av politik i jämförelse med män. Högutbildade är mer intresserade av politik än medborgare med lägre utbildningsnivåer.

### Hur intresserad är du av politik?



Andelen av medborgare i Skåne som uppger att de är medlemmar i något politiskt parti är låg och resultatet är stabilt över tid. En något högre andel män är partimedlemmar än kvinnor.

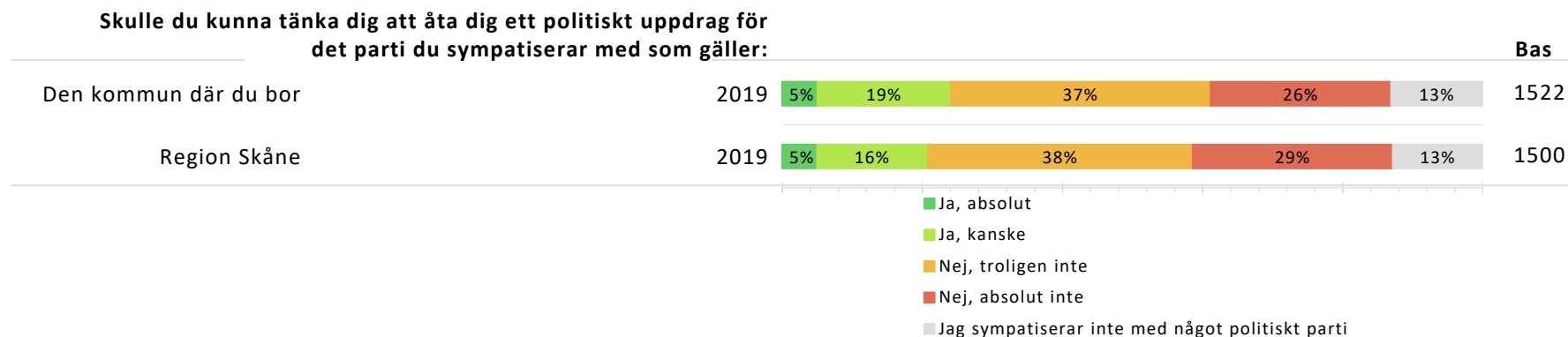
### Är du medlem i något politiskt parti?



Undersökningen genomgick ett metodbyte 2019. Skillnader i resultat på svarsalternativnivå mot tidigare år ska ses som möjliga tendenser och inte säkerställda förändringar.

## B. INTRESSE FÖR POLITIK

En fjärdedel av medborgarna kan tänka sig att åta sig ett politiskt uppdrag för det parti de sympatiserar med som gäller den egna kommunen. Det är en lika stor andel som absolut inte kan tänka sig det. Intresset är detsamma på regional nivå. Män kan i högre grad än kvinnor tänka sig att åta sig ett politiskt uppdrag både i den egna kommunen och för Region Skåne. Detsamma gäller för medborgare födda i övriga världen, som i högre grad än övriga grupper kan tänka sig att åta sig ett politiskt uppdrag.

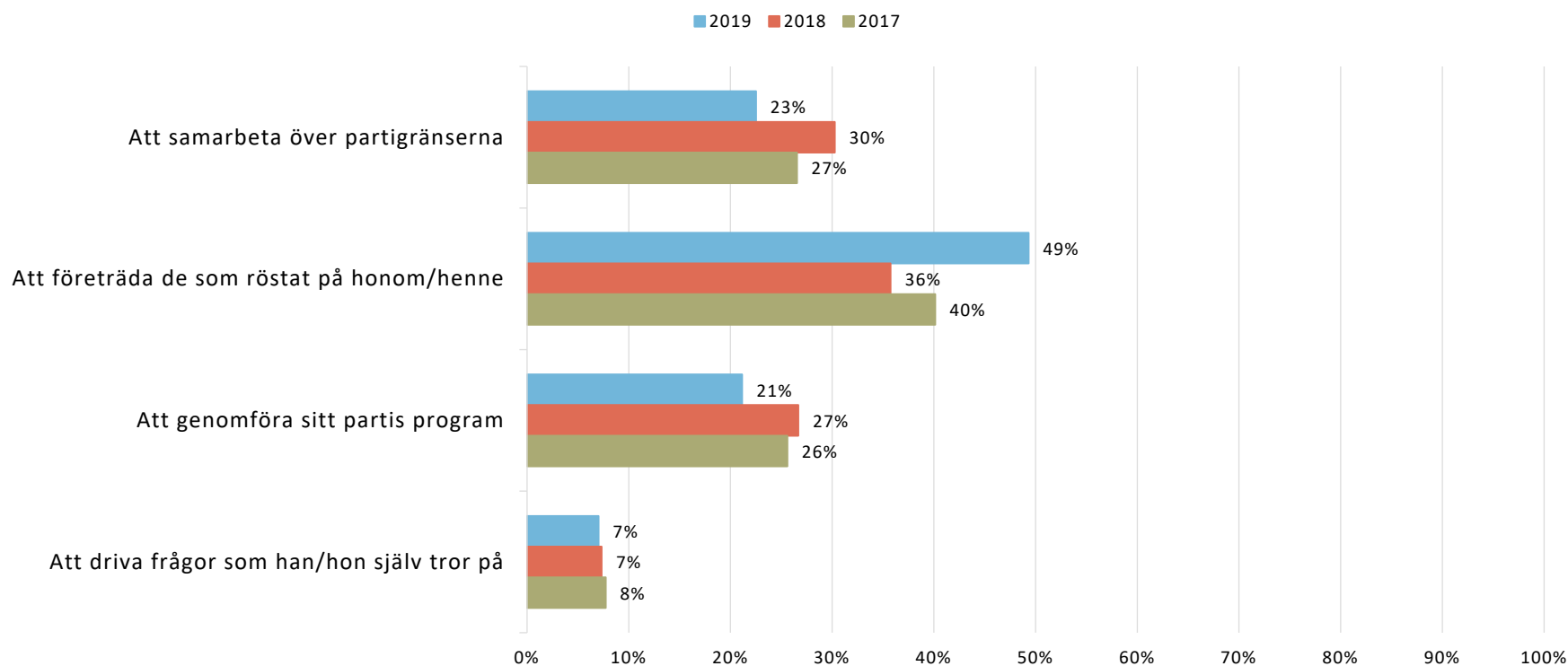


\*Frågan ställs vartannat år f.r.o.m 2019

## B. POLITIKERS UPPGIFT

Medborgarna tycker att politikers viktigaste uppgift är att företräda de som röstat på honom/henne. Minst viktigt anser medborgarna det är att politiker driver frågor som de själva tror på. Viss variation över tid noteras. Att företräda de som röstat på honom/henne tycker främst medborgare som är mellan 25–64 år, har hög mellanmänsklig tillit, respektive är högutbildade är viktigast.

Vilken av följande tycker du är en politikers allra viktigaste uppgift\*?



2019: Vet ej 9%

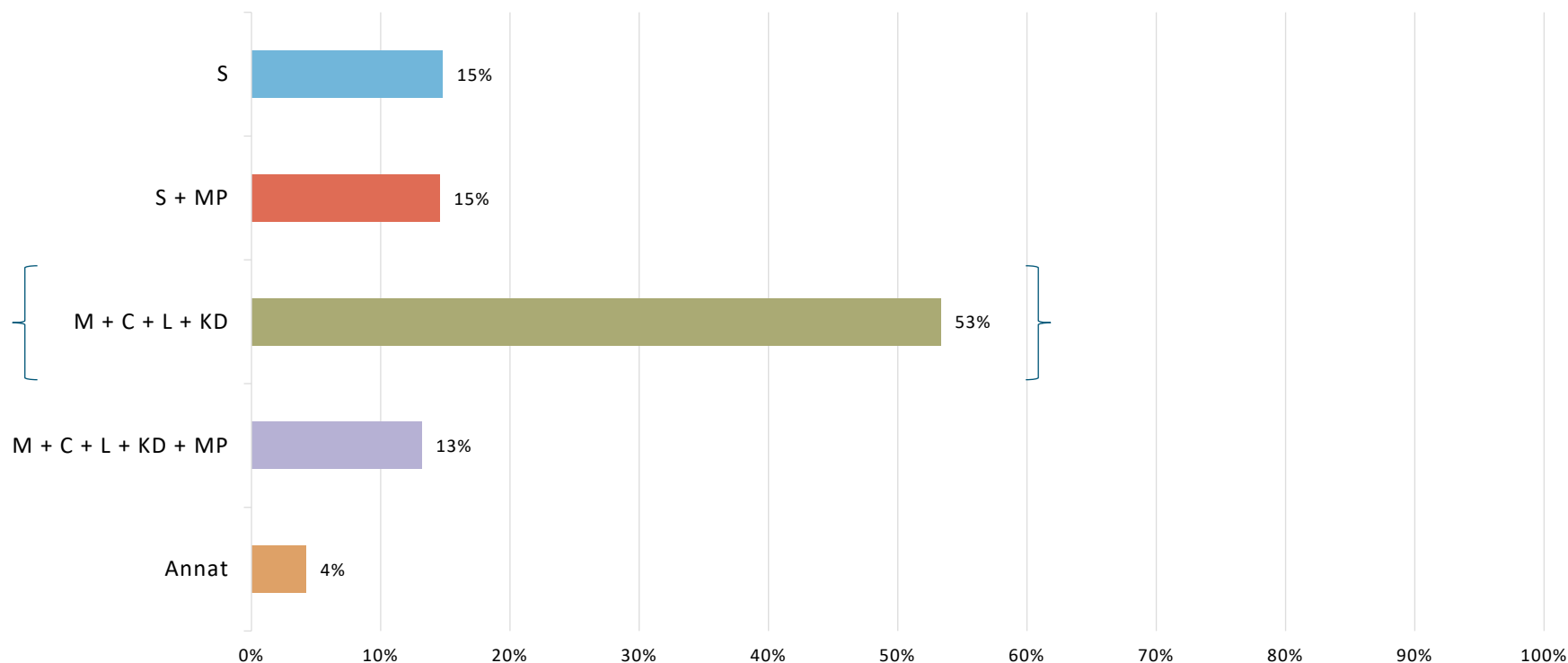
\*Frågan ställs vartannat år f.r.o.m 2019

Undersökningen genomgick ett metodbyte 2019. Skillnader i resultat på svarsalternativnivå mot tidigare år ska ses som möjliga tendenser och inte säkerställda förändringar.

## B. POLITISKT STYRE I REGION SKÅNE

Drygt hälften av de som svarat på frågan har kännedom om det nya politiska styret i Region Skåne. Kännedomen ökar med stigande utbildningsnivå och mellanmänsklig tillit. Notera att det är en hög andel som uppgett att de inte vet.

Vad är det för politiskt styre i Region Skåne idag?

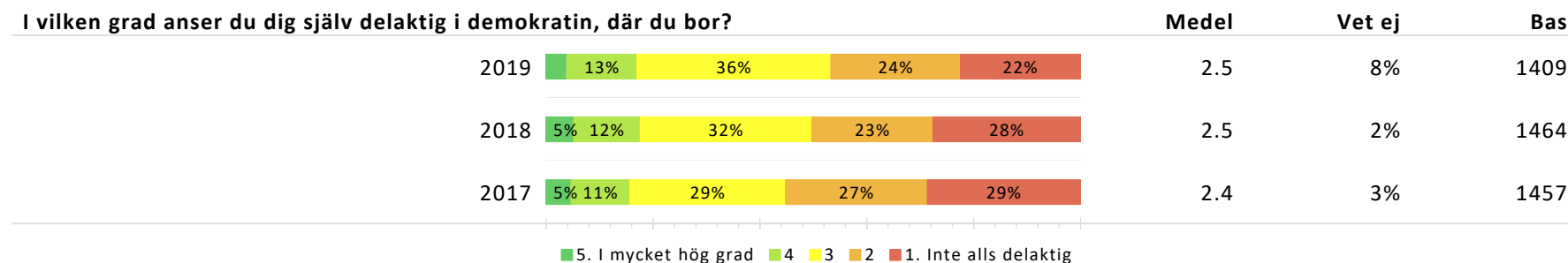


2019: Vet ej 38%



## B. MEDBORGARINFLYTANDE - Delaktighet i demokratin

En relativt liten andel av medborgarna anser sig vara delaktiga i demokratin där de bor. Två av tio medborgare anser sig inte alls vara delaktiga i demokratin där de bor. Resultatet är stabilt över tid. Graden av delaktighet ökar med stigande mellanmänsklig tillit.

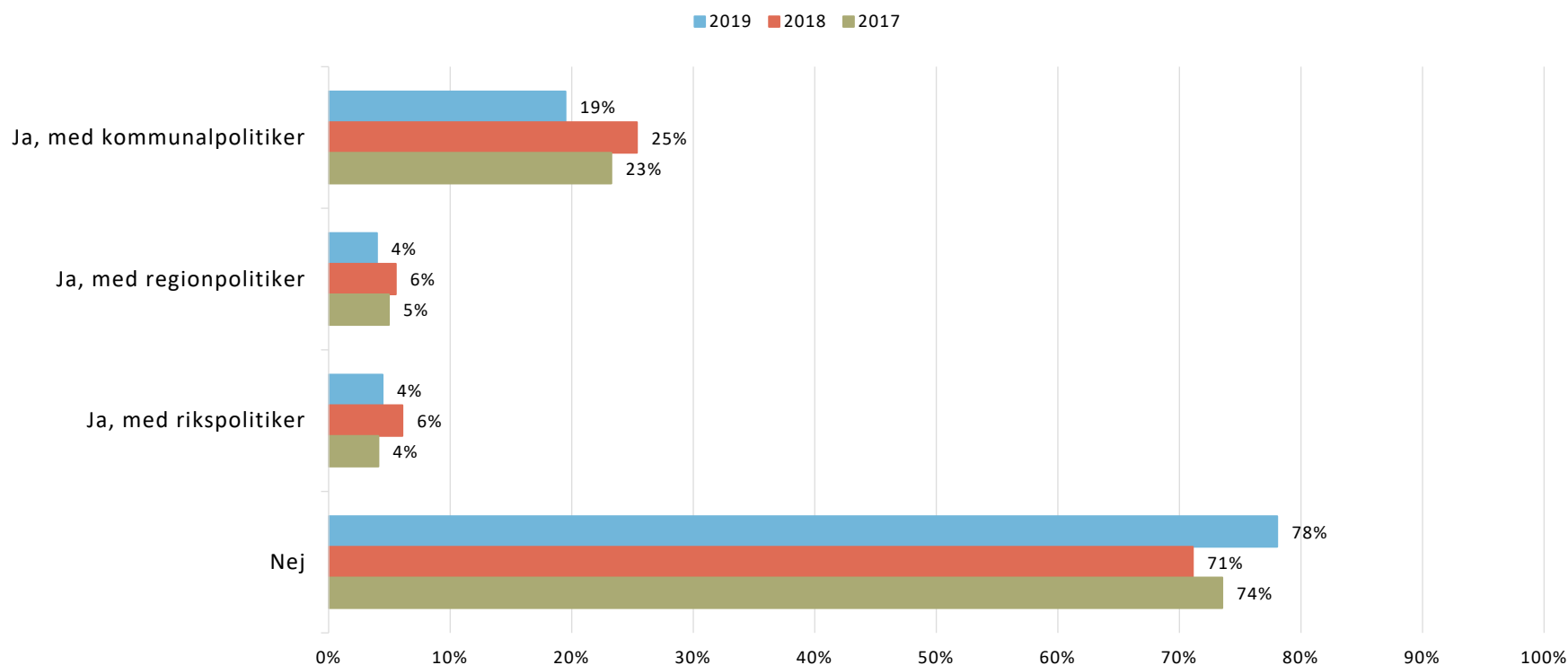


Undersökningen genomgick ett metodbyte 2019. Skillnader i resultat på svarsalternativnivå mot tidigare år ska ses som möjliga tendenser och inte säkerställda förändringar.

## B. KONTAKT MED POLITIKER

De flesta medborgare har inte haft kontakt med någon politiker under det senaste året. Bland dem som haft kontakt med politiker är det främst på lokal nivå som kontakten har förekommit. Högutbildade har varit i kontakt med kommunala politiker i högre utsträckning än övriga utbildningsnivåer.

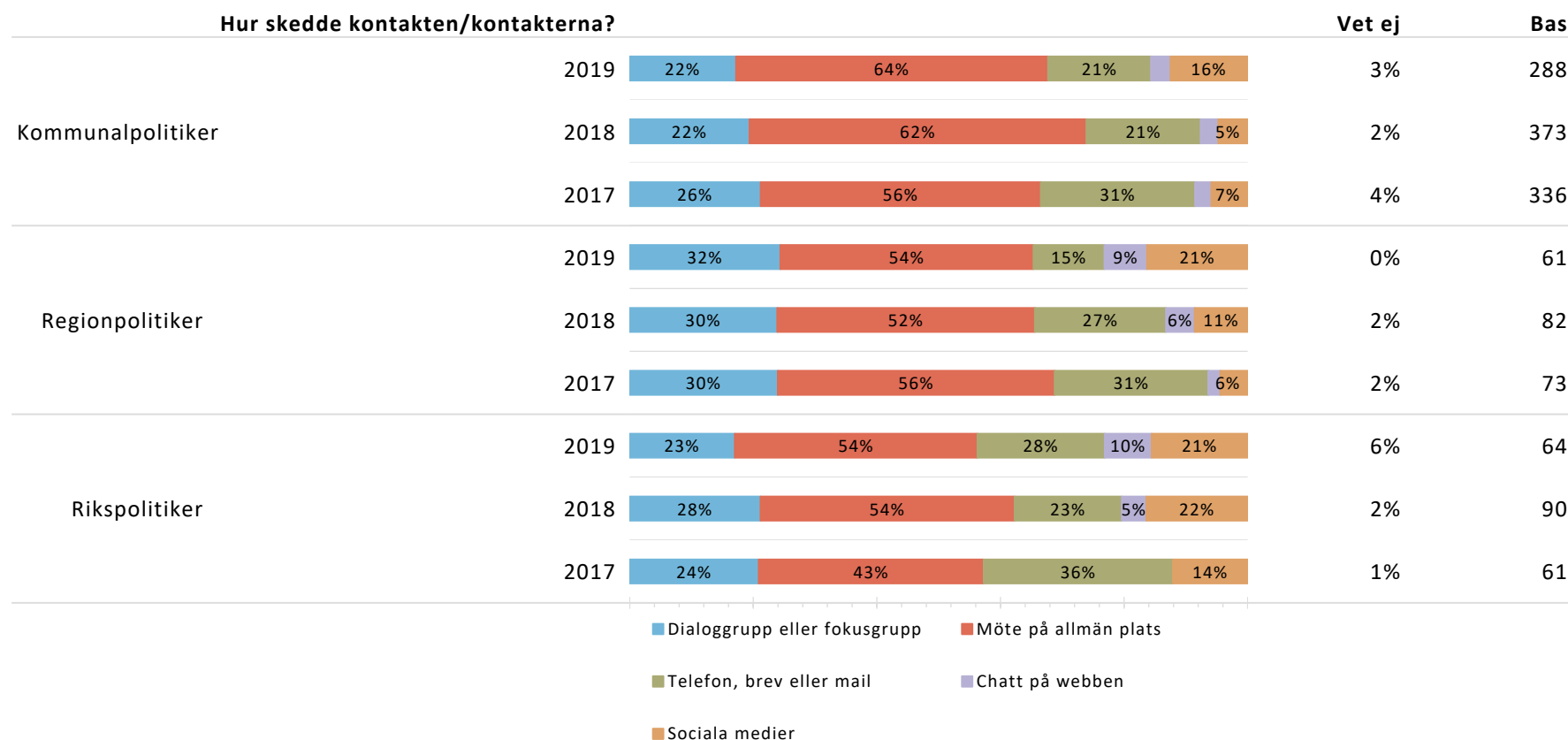
Har du själv deltagit i samtal/haft kontakt med politiker under det senaste året?



Undersökningen genomgick ett metodbyte 2019. Skillnader i resultat på svarsalternativnivå mot tidigare år ska ses som möjliga tendenser och inte säkerställda förändringar.

## B. KONTAKT MED POLITIKER

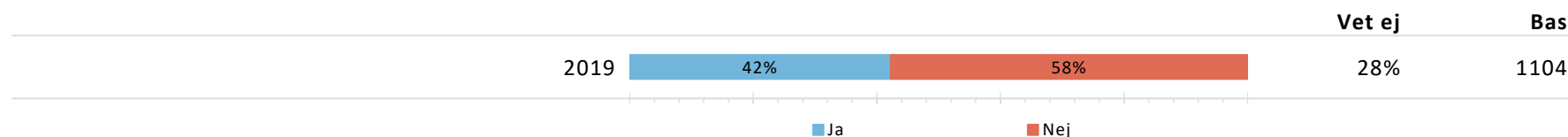
Medborgare som varit i kontakt med politiker under det senaste året uppger att kontakten främst skett genom möte på allmän plats, följt av dialog-/fokusgrupp eller telefon/brev/mail. Den högsta andelen som haft kontakt via sociala medier återfinns hos dem som haft kontakt med region- och rikspolitiker.



## B. POLITIKERS LYHÖRDHET

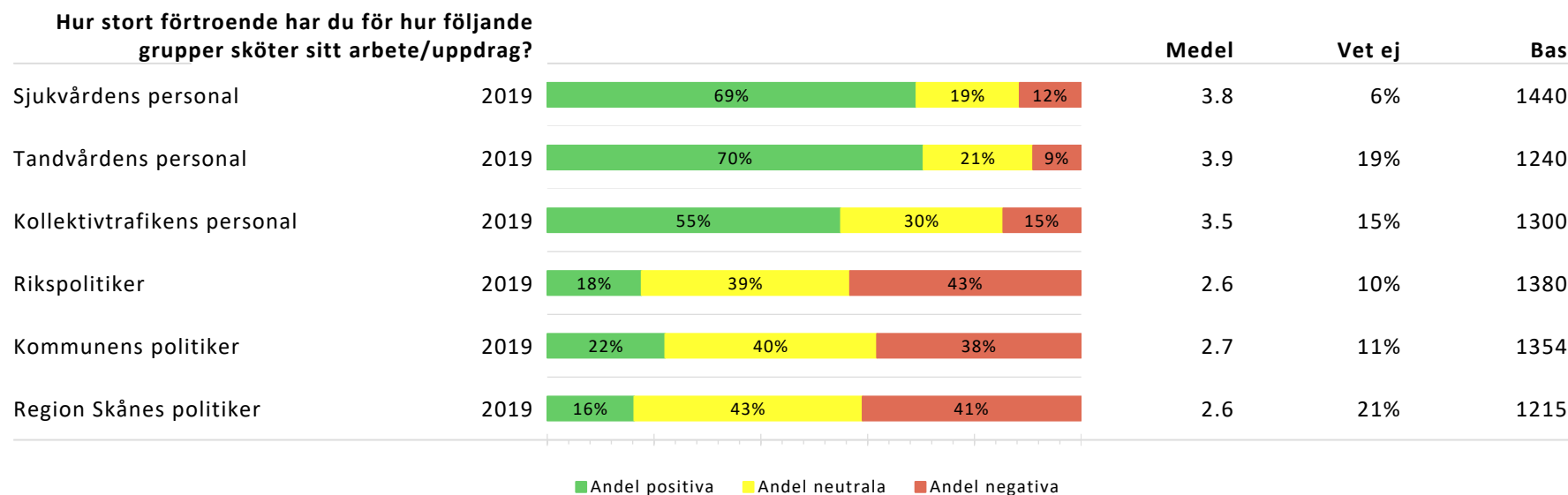
Drygt hälften av medborgarna tror inte att politikerna tar till sig synpunkter som kommer fram under samtal med medborgare. Med stigande mellanmänsklig tillit ökar upplevelsen av att politikerna tar till sig synpunkter. Notera att det är en hög andel som inte har tagit ställning i frågan.

Tror du att politikerna tar till sig synpunkter som kommer fram under samtal med medborgare?



## B. FÖRTROENDE

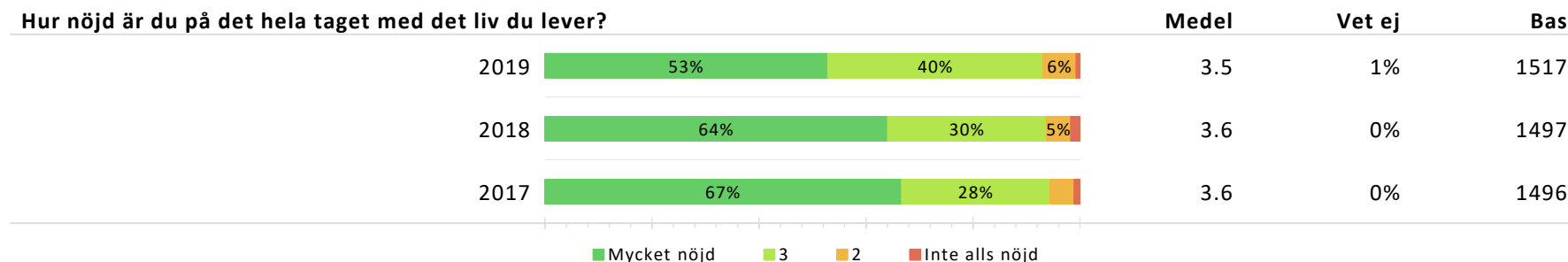
Medborgarna i Skåne har förtroende för sjukvården- och tandvårdens personal. Medborgarna har överlag ett lågt förtroende för politiker på samtliga nivåer. Medborgare födda i övriga Europa och världen har ett lägre förtroende för sjukvården- och tandvårdens personal än medborgare födda i Sverige och övriga Norden. Med stigande mellanmänsklig tillit ökar förtroendet för samtliga personalgrupper. Förtroendet är något högre för kommunpolitiker än vad det är för politiker på regional- och riksnivå.



Medelvärdet avspeglar skalstegen 1. Mycket litet förtroende till 5. Mycket stort förtroende

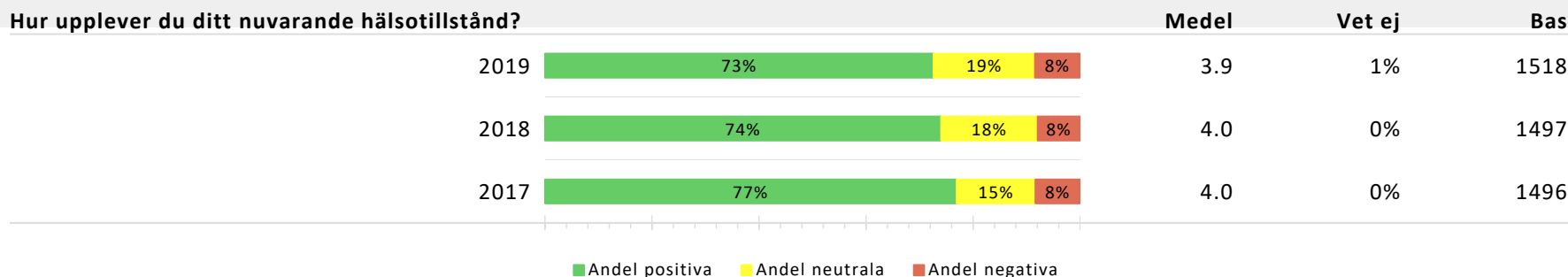
# C. TILLVARO OCH HÄLSA

De allra flesta av medborgarna är på det hela taget nöjda med det liv de lever. Den positiva inställningen är stabil över tid. Medborgare med lägre mellanmänsklig tillit är mindre nöjda med tillvaron än medborgare med högre tillit.



Undersökningen genomgick ett metodbyte 2019. Skillnader i resultat på svarsalternativnivå mot tidigare år ska ses som möjliga tendenser och inte säkerställda förändringar.

Tre av fyra medborgare uppger att deras hälsotillstånd är bra och årets resultat är stabilt över tid. Män uppger att deras hälsotillstånd är bra i högre grad än kvinnor. Med stigande mellanmänsklig tillit ökar den positiva upplevelsen av det nuvarande hälsotillståndet.



Medelvärde avspeglar skalstegen 1. Mycket dåligt till 5. Mycket bra.

Undersökningen genomgick ett metodbyte 2019. Skillnader i resultat på svarsalternativnivå mot tidigare år ska ses som möjliga tendenser och inte säkerställda förändringar.

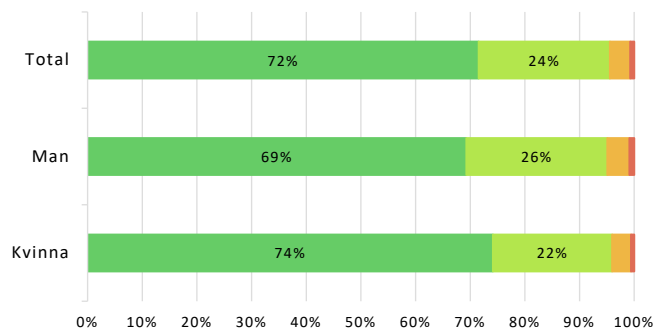
# JÄMFÖRELSER

# JÄMFÖRELSE MELLAN GRUPPER

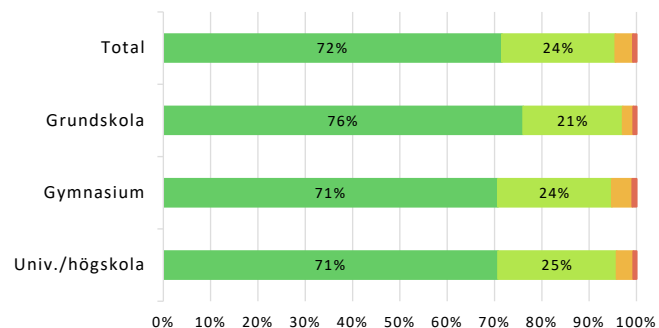
## INSTÄLLNING TILL ATT BO I SKÅNE

4. Mycket bra 3 2 1. Mycket dåligt

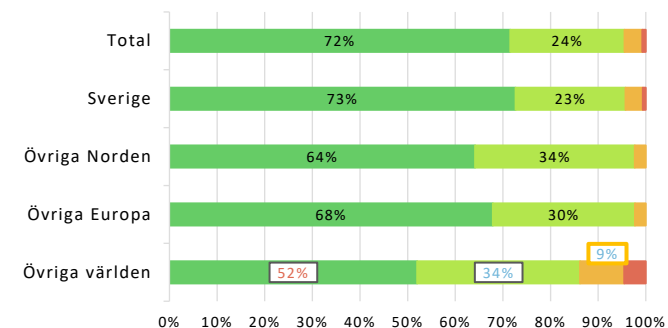
### Kön



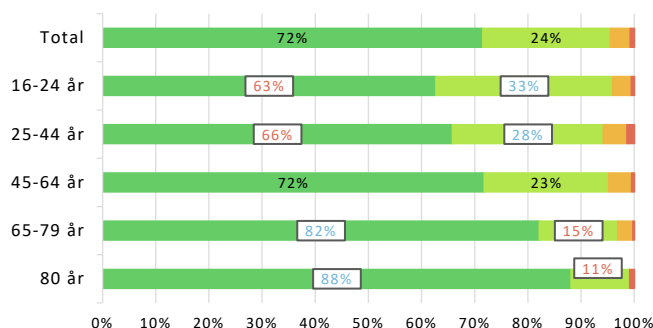
### Utbildning



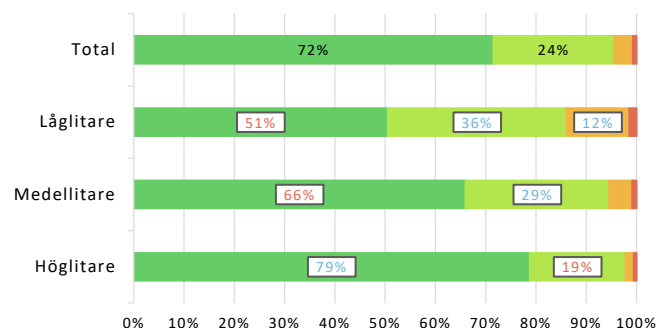
### Härkomst



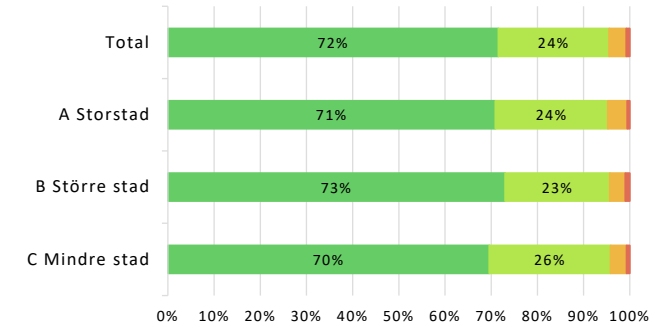
### Åldersgrupp



### Mellanmänsklig tillit



### Kommunindelning



Färgmarkerade siffror indikerar ett resultat som är signifikant högre (blå) eller lägre (röd) än andelen som angett detta svarsalternativ på totalnivå. Vid behov förtydligar färgmarkerad ram runt siffror det svarsalternativ som är signifikant.

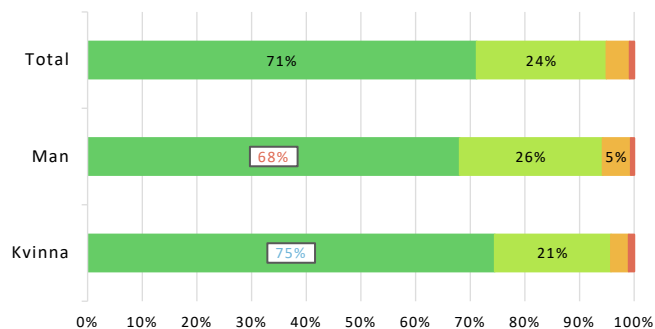


# JÄMFÖRELSE MELLAN GRUPPER

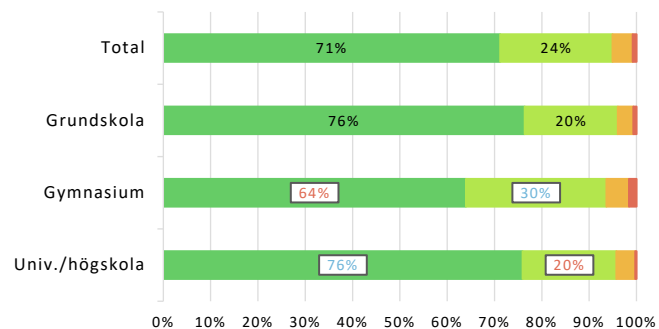
## INSTÄLLNING TILL ATT BO I SVERIGE

4. Mycket bra 3 2 1. Mycket dåligt

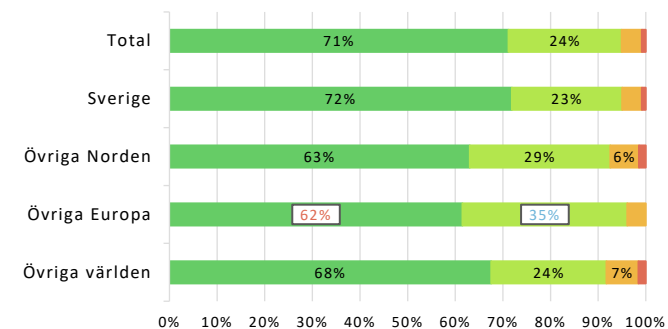
### Kön



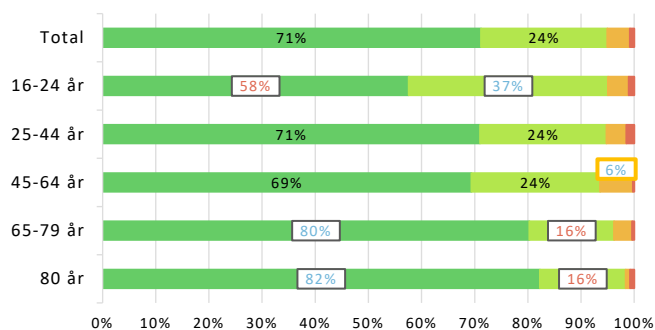
### Utbildning



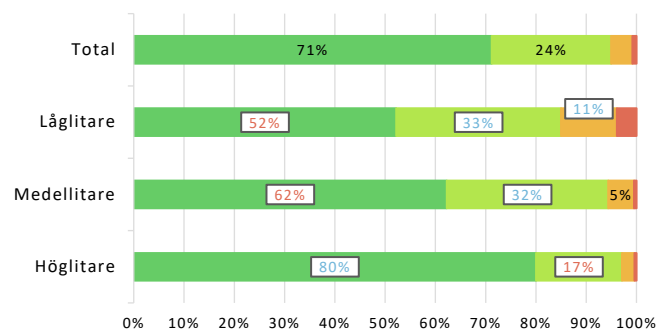
### Härkomst



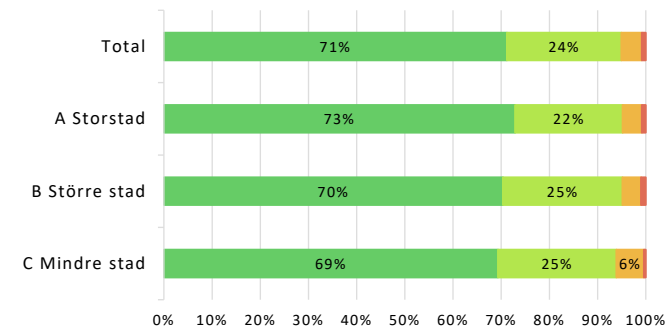
### Åldersgrupp



### Mellanmännslig tillit



### Kommunindelning



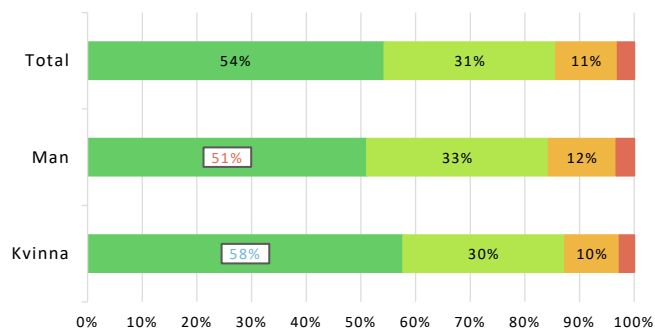
Färgmarkerade siffror indikerar ett resultat som är signifikant högre (blå) eller lägre (röd) än andelen som angett detta svarsalternativ på totalnivå. Vid behov förtydligar färgmarkerad ram runt siffrorna det svarsalternativ som är signifikant.

# JÄMFÖRELSE MELLAN GRUPPER

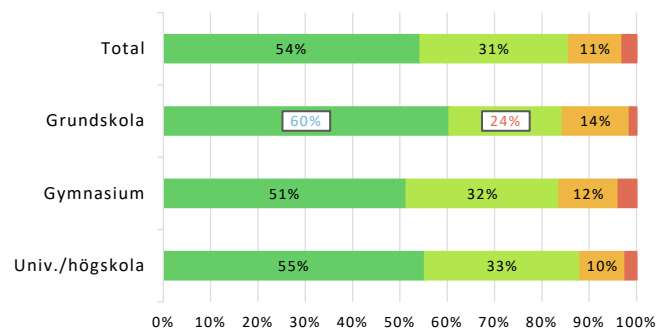
## INSTÄLLNING TILL ATT BO I DEN KOMMUN DU BOR I

■ 4. Mycket bra ■ 3 ■ 2 ■ 1. Mycket dåligt

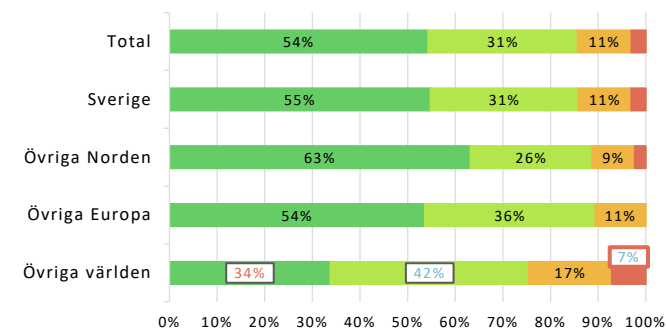
### Kön



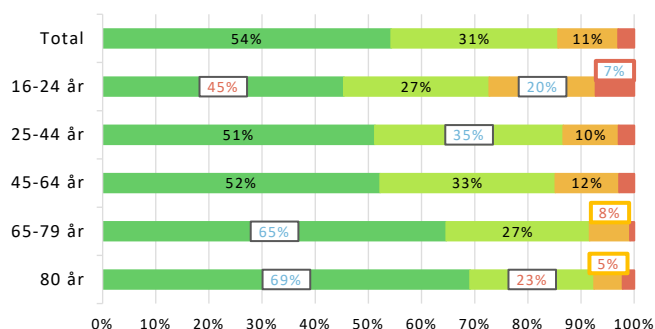
### Utbildning



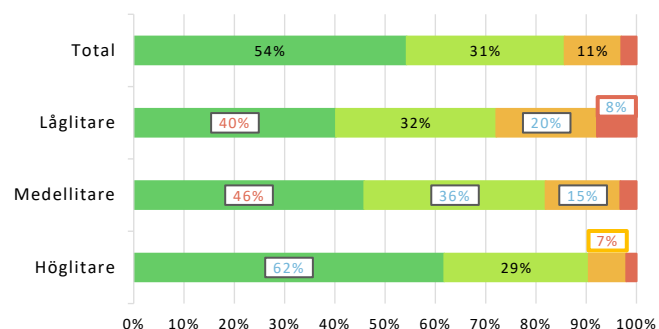
### Härkomst



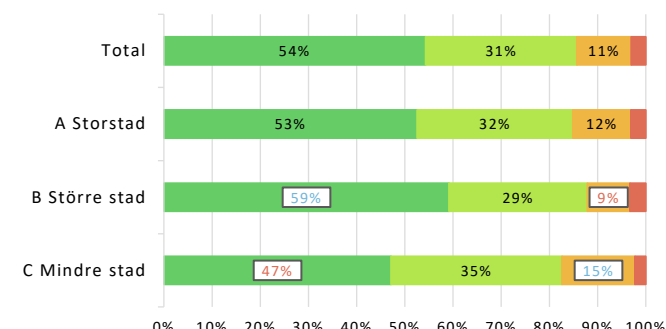
### Åldersgrupp



### Mellanmänsklig tillit



### Kommunindelning



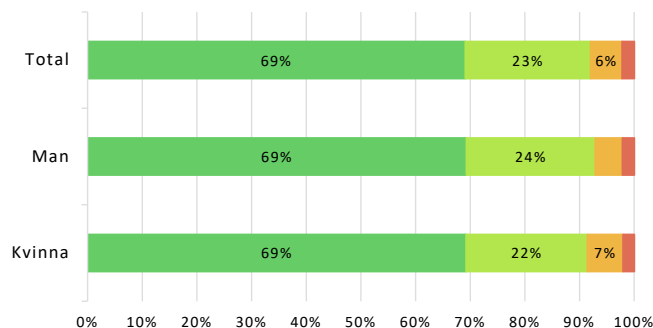
Färgmarkerade siffror indikerar ett resultat som är signifikant högre (blå) eller lägre (röd) än andelen som angett detta svarsalternativ på totalnivå. Vid behov förtydligar färgmarkerad ram runt siffrorna det svarsalternativ som är signifikant.

# JÄMFÖRELSE MELLAN GRUPPER

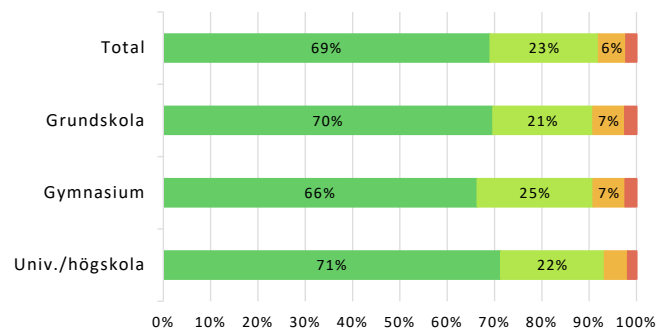
## INSTÄLLNING TILL ATT BO I DITT OMRÅDE I KOMMUNEN

4. Mycket bra 3 2 1. Mycket dåligt

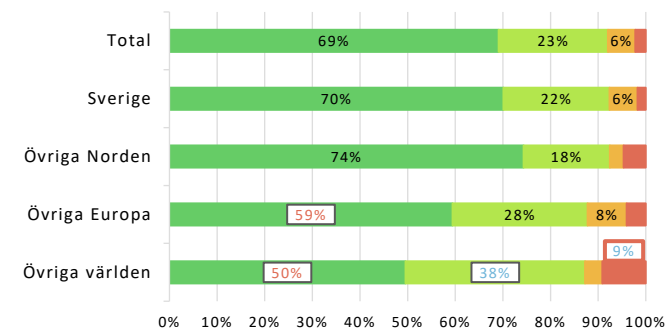
### Kön



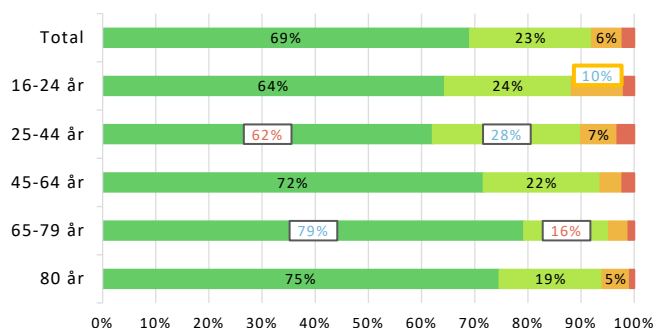
### Utbildning



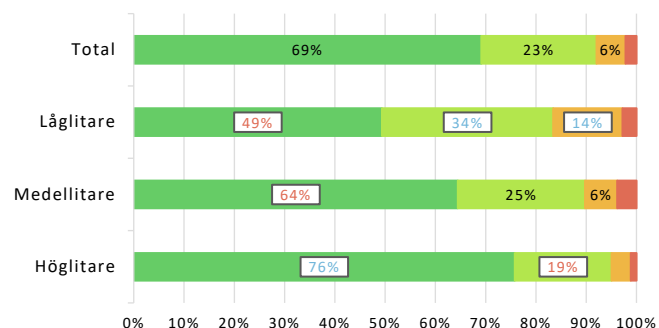
### Härkomst



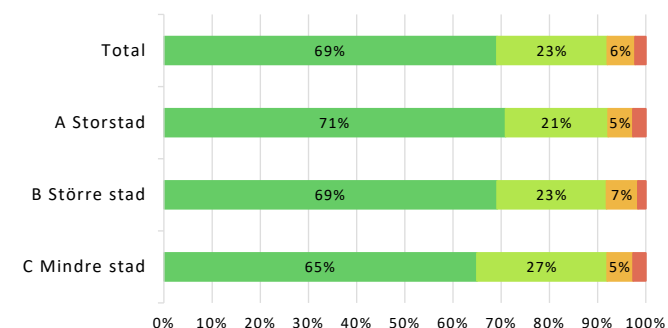
### Åldersgrupp



### Mellanmänsklig tillit



### Kommunindelning



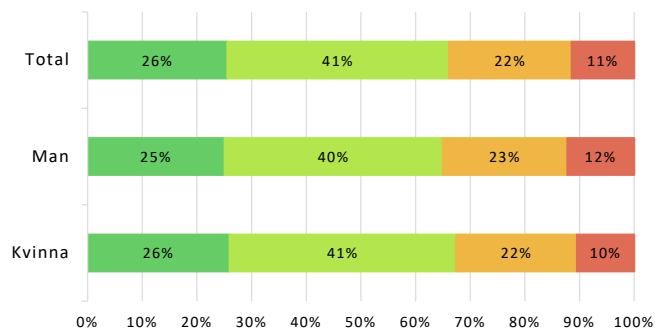
Färgmarkerade siffror indikerar ett resultat som är signifikant högre (blå) eller lägre (röd) än andelen som angett detta svarsalternativ på totalnivå. Vid behov förtydligar färgmarkerad ram runt siffrorna det svarsalternativ som är signifikant.

# JÄMFÖRELSE MELLAN GRUPPER

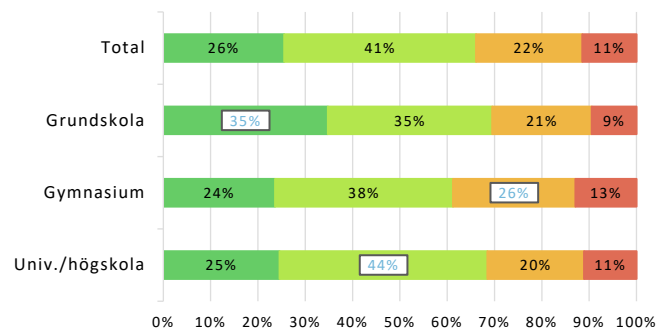
## REGION SKÅNES VERKSAMHETSOMRÅDEN - NÖJDHET KOLLEKTIVTRAFIKEN

4. Mycket nöjd 3 2 1. Inte alls nöjd

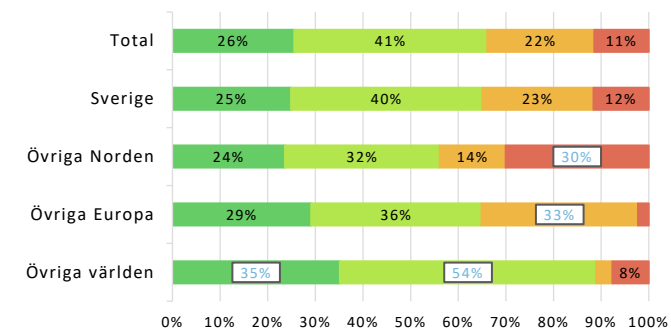
### Kön



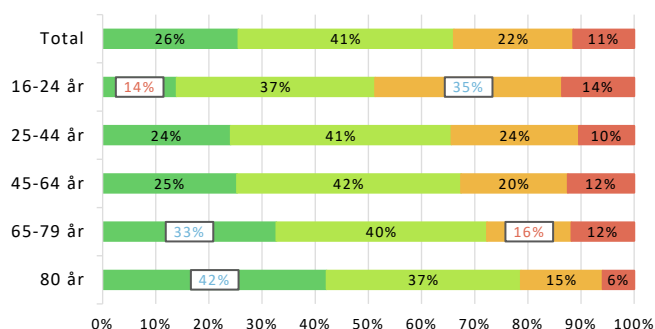
### Utbildning



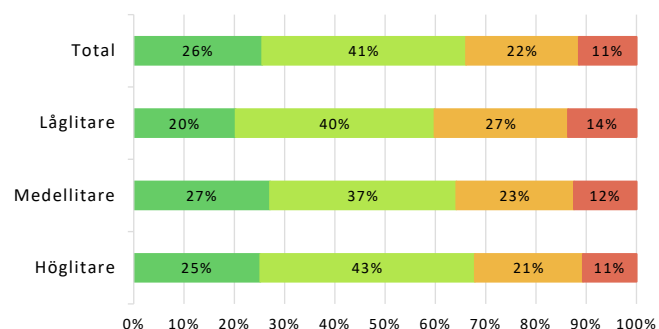
### Härkomst



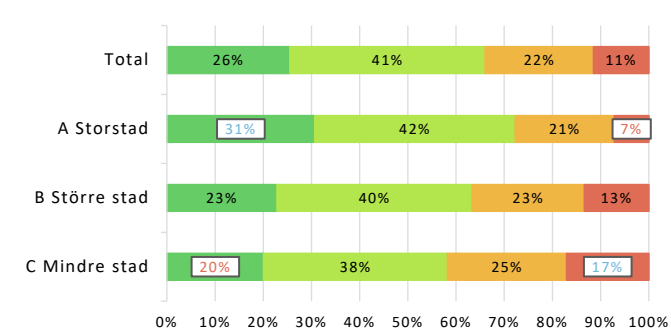
### Åldersgrupp



### Mellanmännlig tillit



### Kommunindelning



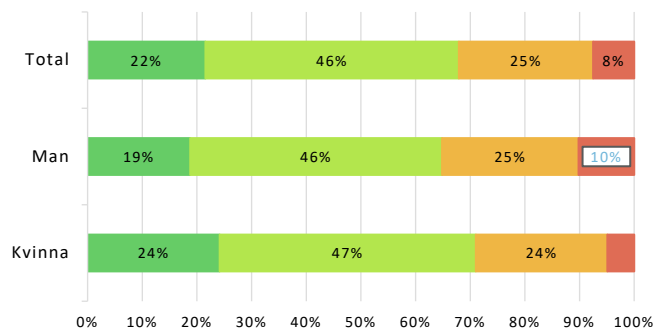
Färgmarkerade siffror indikerar ett resultat som är signifikant högre (blå) eller lägre (röd) än andelen som angett detta svarsalternativ på totalnivå. Vid behov förtydligar färgmarkerad ram runt siffrorna det svarsalternativ som är signifikant.

# JÄMFÖRELSE MELLAN GRUPPER

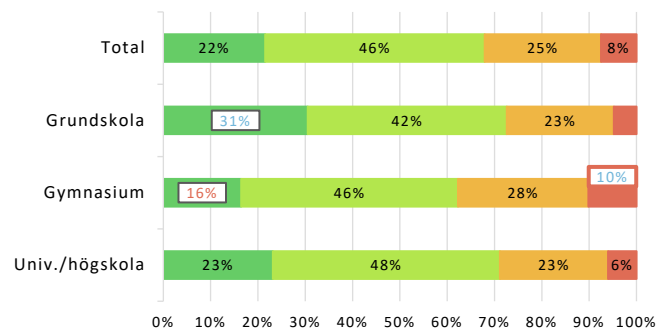
## REGION SKÅNES VERKSAMHETSOMRÅDEN - NÖJDHET KULTURUTBUDET

4. Mycket nöjd 3 2 1. Inte alls nöjd

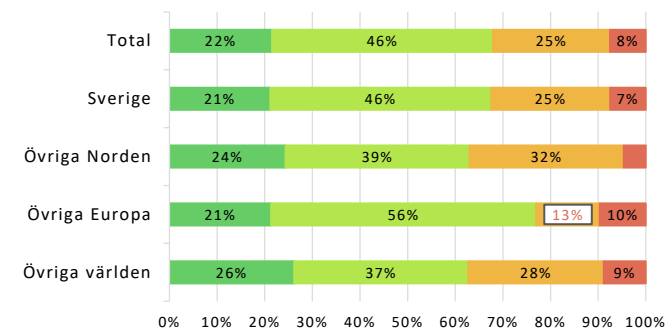
### Kön



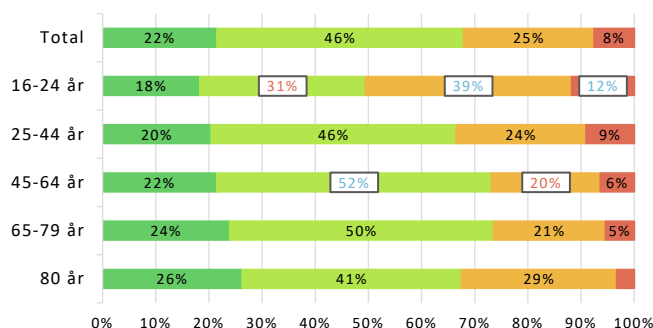
### Utbildning



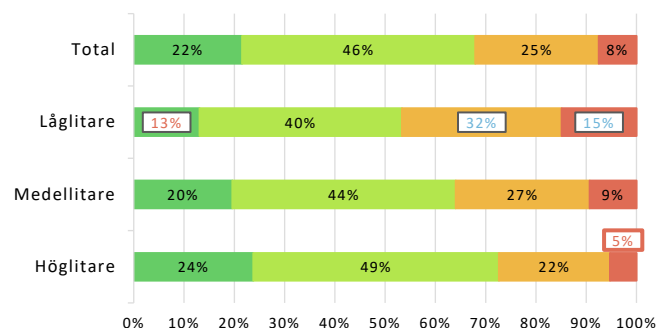
### Härkomst



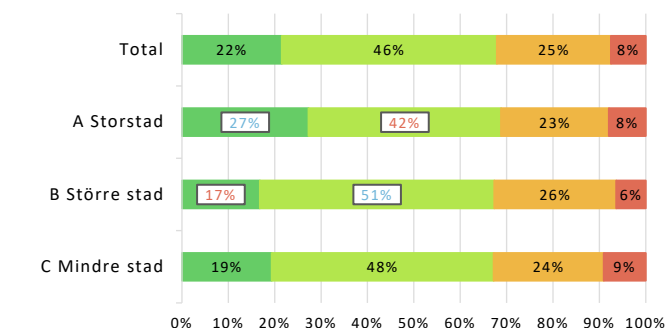
### Åldersgrupp



### Mellanmänsklig tillit



### Kommunindelning



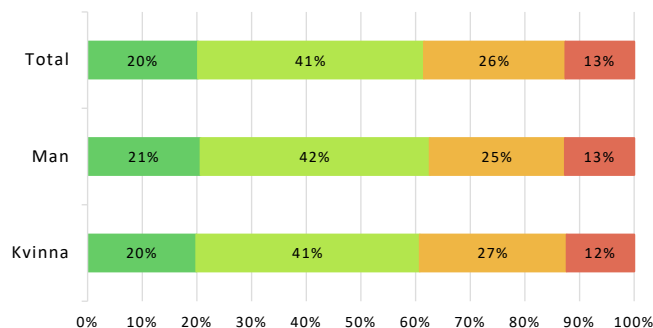
Färgmarkerade siffror indikerar ett resultat som är signifikant högre (blå) eller lägre (röd) än andelen som angett detta svarsalternativ på totalnivå. Vid behov förtydligar färgmarkerad ram runt siffrorna det svarsalternativ som är signifikant.

# JÄMFÖRELSE MELLAN GRUPPER

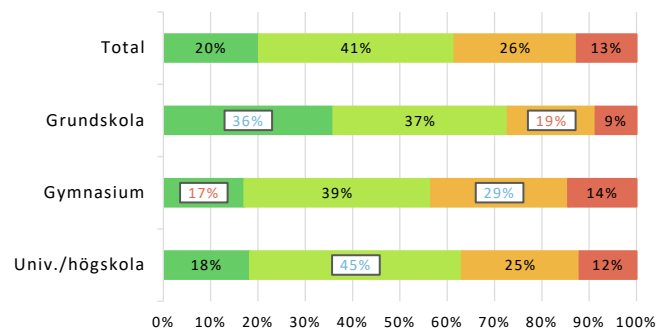
## REGION SKÅNES VERKSAMHETSOMRÅDEN - NÖJDHET SJUKVÅRDEN

4. Mycket nöjd 3 2 1. Inte alls nöjd

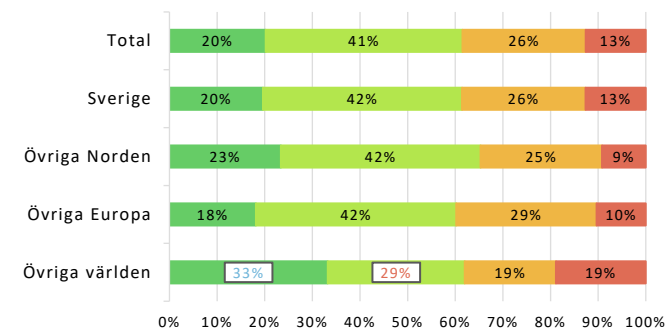
### Kön



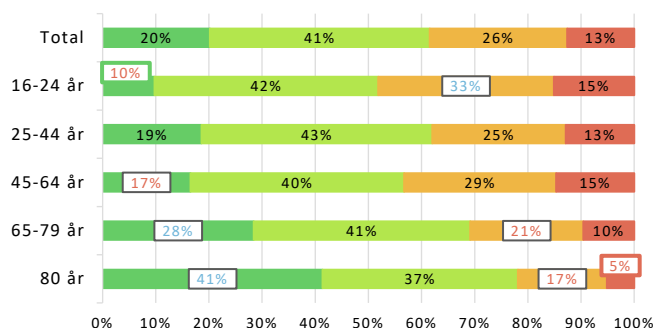
### Utbildning



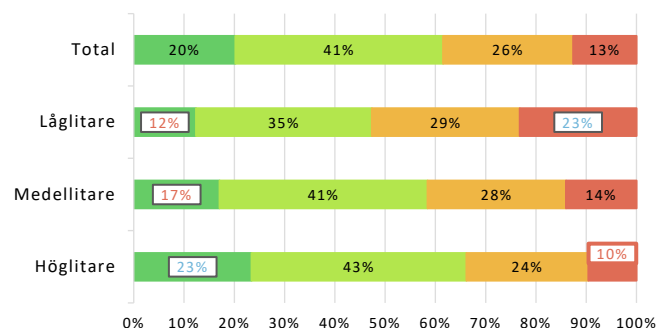
### Härkomst



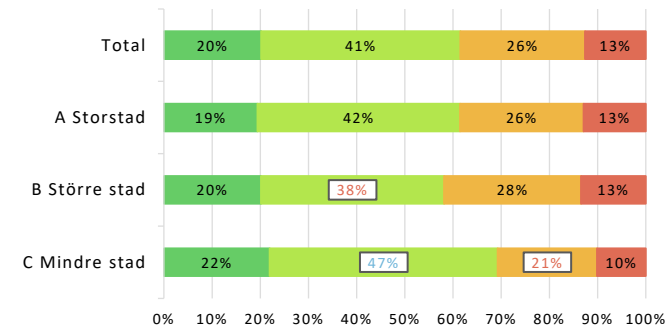
### Åldersgrupp



### Mellanmännlig tillit



### Kommunindelning



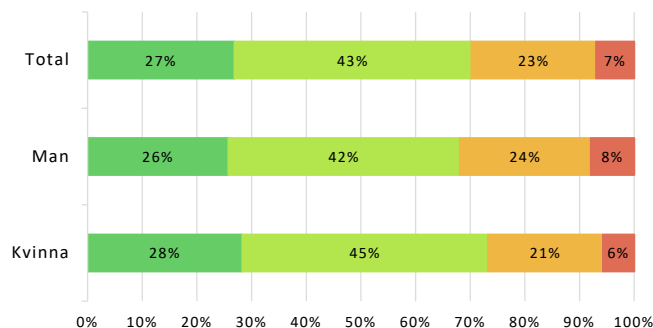
Färgmarkerade siffror indikerar ett resultat som är signifikant högre (blå) eller lägre (röd) än andelen som angett detta svarsalternativ på totalnivå. Vid behov förtydligar färgmarkerad ram runt siffrorna det svarsalternativ som är signifikant.

# JÄMFÖRELSE MELLAN GRUPPER

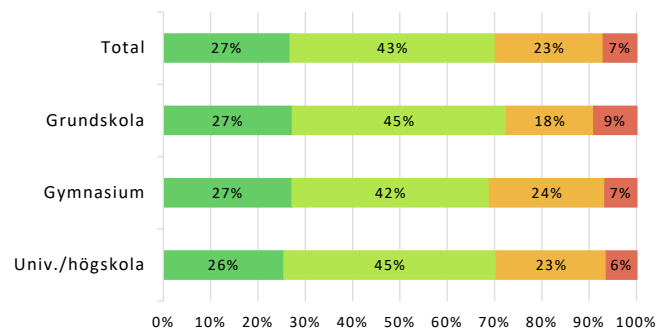
## REGION SKÅNES VERKSAMHETSOMRÅDEN - NÖJDHET GRUNDSKOLAN

4. Mycket nöjd 3 2 1. Inte alls nöjd

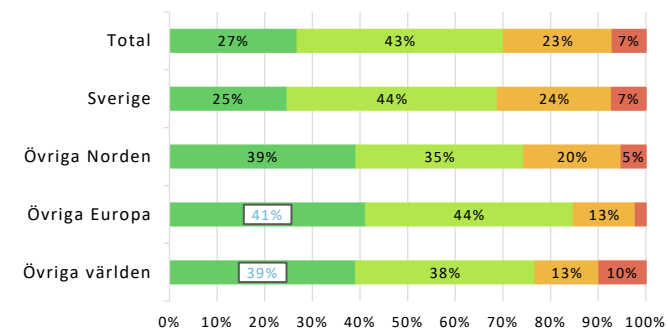
### Kön



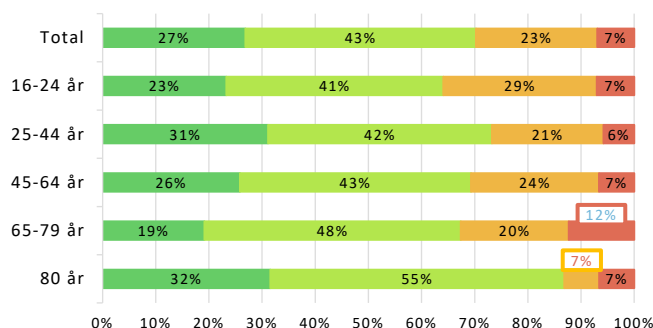
### Utbildning



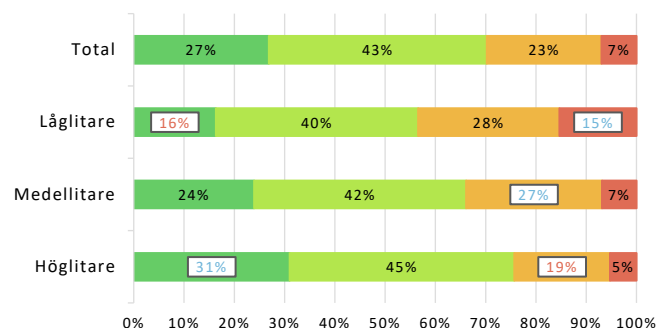
### Härkomst



### Åldersgrupp



### Mellanmänsklig tillit



### Kommunindelning



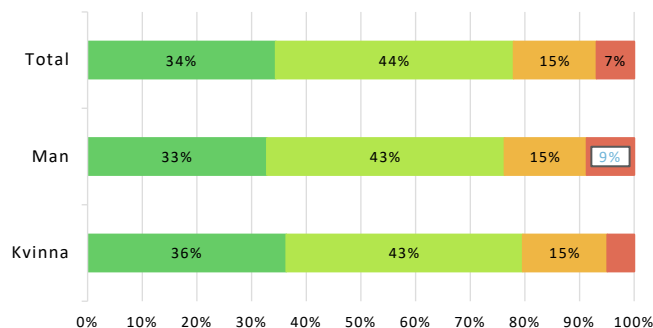
Färgmarkerade siffror indikerar ett resultat som är signifikant högre (blå) eller lägre (röd) än andelen som angett detta svarsalternativ på totalnivå. Vid behov förtydligar färgmarkerad ram runt siffrorna det svarsalternativ som är signifikant.

# JÄMFÖRELSE MELLAN GRUPPER

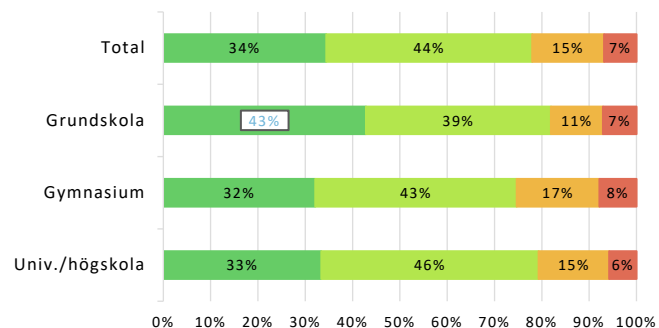
## REGION SKÅNES VERKSAMHETSOMRÅDEN - NÖJDHET TANDVÅRDEN

4. Mycket nöjd 3 2 1. Inte alls nöjd

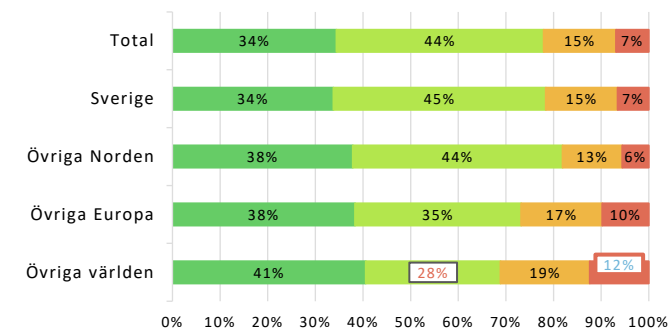
### Kön



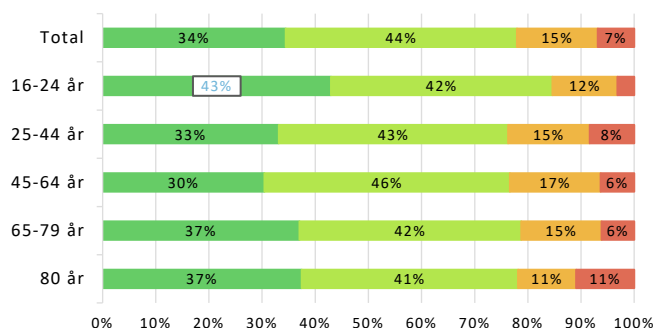
### Utbildning



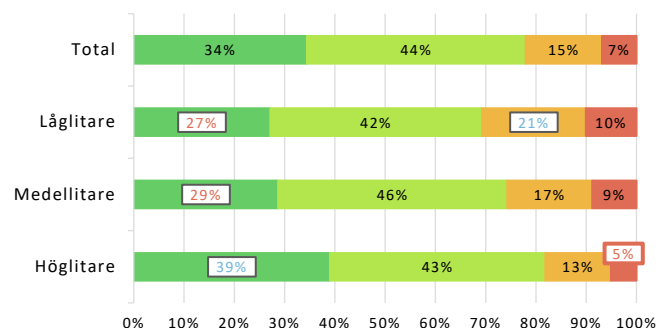
### Härkomst



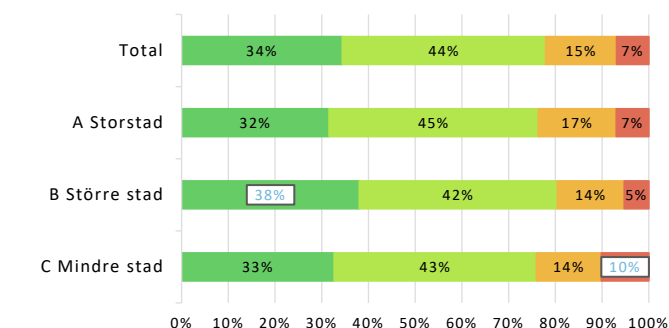
### Åldersgrupp



### Mellanmänsklig tillit



### Kommunindelning



Färgmarkerade siffror indikerar ett resultat som är signifikant högre (blå) eller lägre (röd) än andelen som angett detta svarsalternativ på totalnivå. Vid behov förtydligar färgmarkerad ram runt siffror det svarsalternativ som är signifikant.

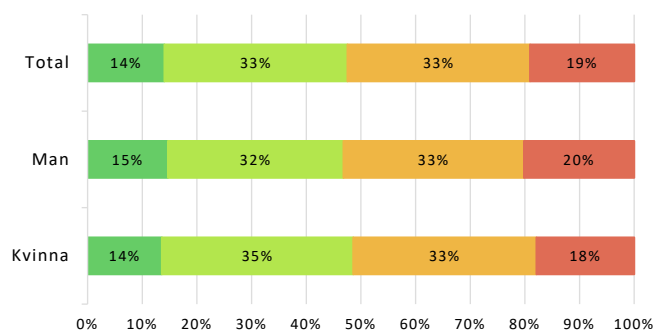


# JÄMFÖRELSE MELLAN GRUPPER

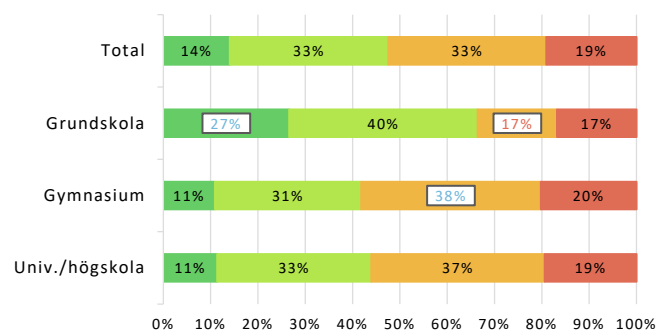
## REGION SKÅNES VERKSAMHETSOMRÅDEN - NÖJDHET ÄLDREOMSORGEN

4. Mycket nöjd 3 2 1. Inte alls nöjd

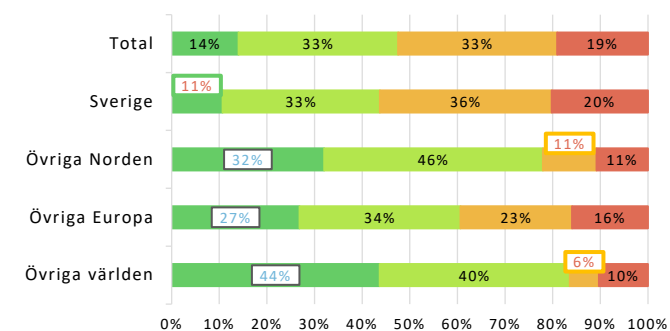
### Kön



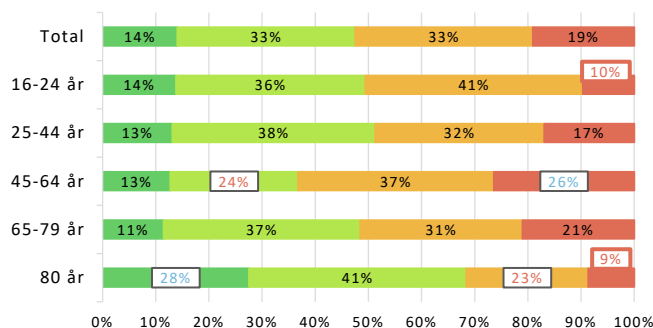
### Utbildning



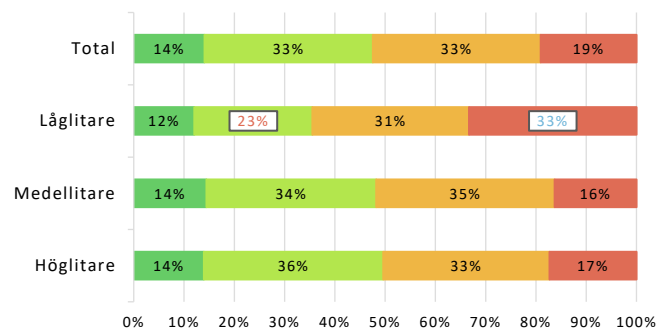
### Härkomst



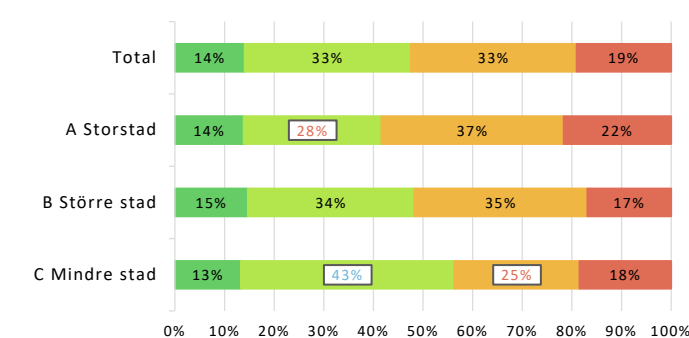
### Åldersgrupp



### Mellanmänsklig tillit



### Kommunindelning



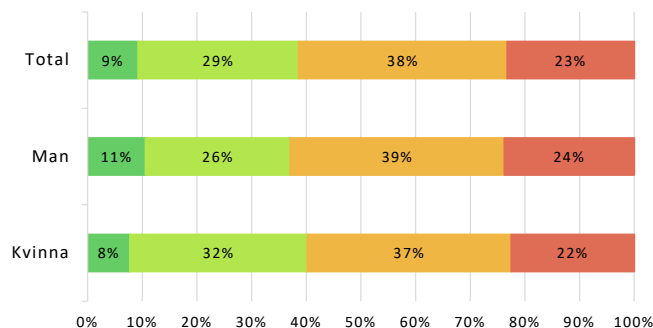
Färgmarkerade siffror indikerar ett resultat som är signifikant högre (blå) eller lägre (röd) än andelen som angett detta svarsalternativ på totalnivå. Vid behov förtydligar färgmarkerad ram runt siffrorna det svarsalternativ som är signifikant.

# JÄMFÖRELSE MELLAN GRUPPER

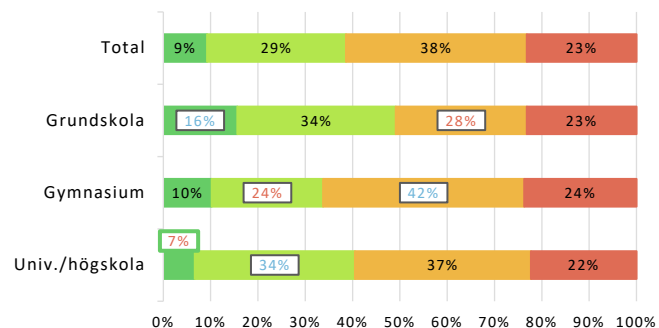
## REGION SKÅNES VERKSAMHETSOMRÅDEN - NÖJDHET MED TILLGÅNGEN TILL BOSTÄDER

4. Mycket nöjd 3 2 1. Inte alls nöjd

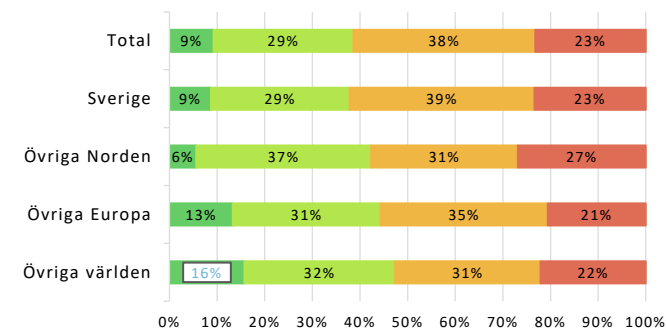
### Kön



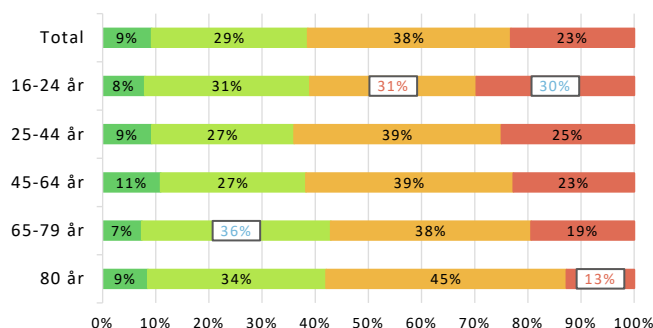
### Utbildning



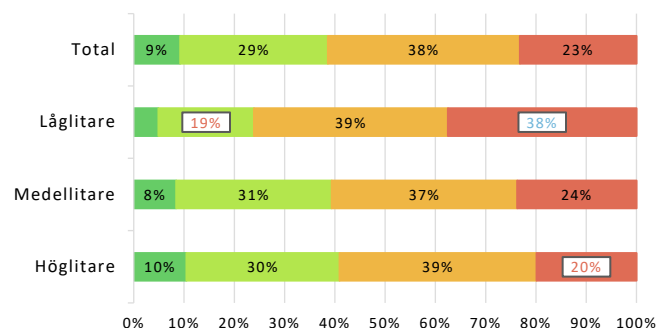
### Härkomst



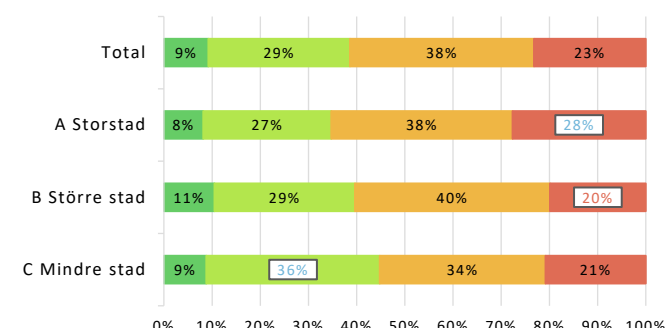
### Åldersgrupp



### Mellanmännlig tillit



### Kommunindelning



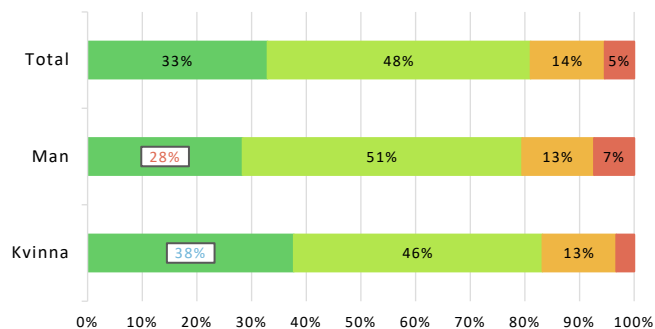
Färgmarkerade siffror indikerar ett resultat som är signifikant högre (blå) eller lägre (röd) än andelen som angett detta svarsalternativ på totalnivå. Vid behov förtydligar färgmarkerad ram runt siffran det svarsalternativ som är signifikant.

# JÄMFÖRELSE MELLAN GRUPPER

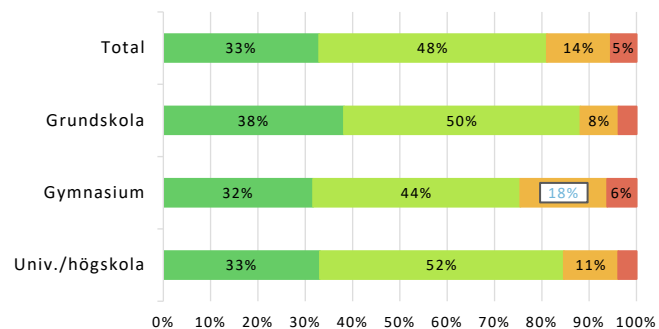
## REGION SKÅNES VERKSAMHETSOMRÅDEN - NÖJDHET BARNOMSORGEN

4. Mycket nöjd 3 2 1. Inte alls nöjd

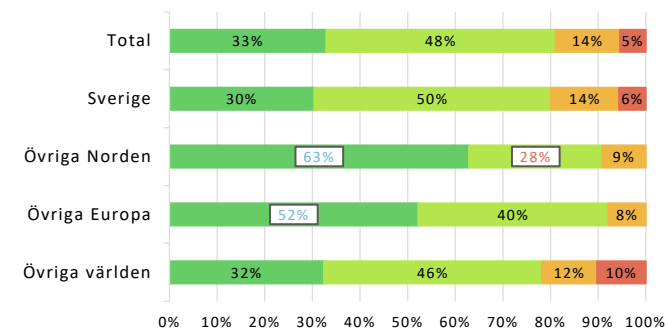
### Kön



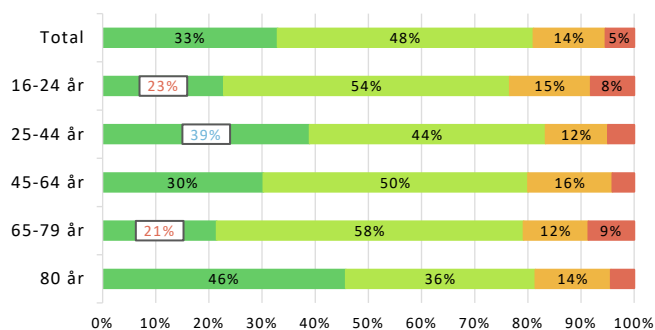
### Utbildning



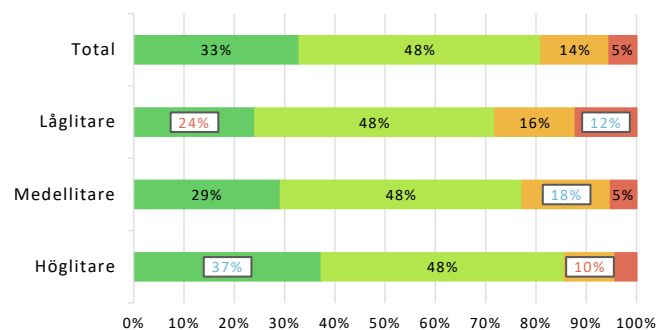
### Härkomst



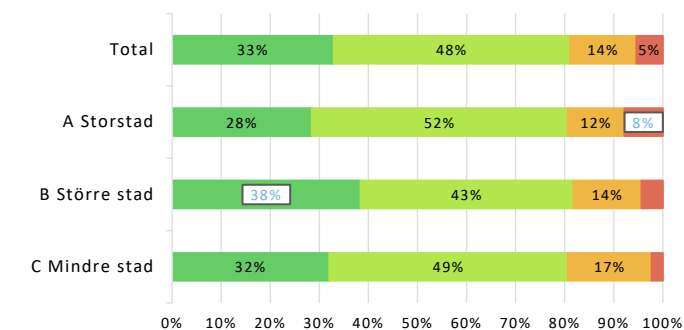
### Åldersgrupp



### Mellanmänsklig tillit



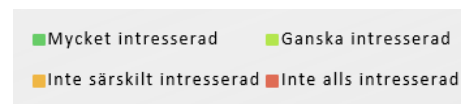
### Kommunindelning



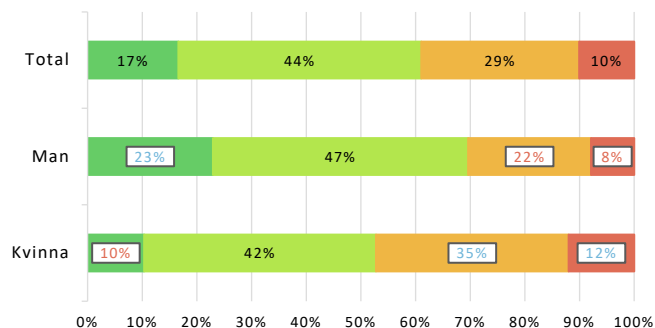
Färgmarkerade siffror indikerar ett resultat som är signifikant högre (blå) eller lägre (röd) än andelen som angett detta svarsalternativ på totalnivå.

# JÄMFÖRELSE MELLAN GRUPPER

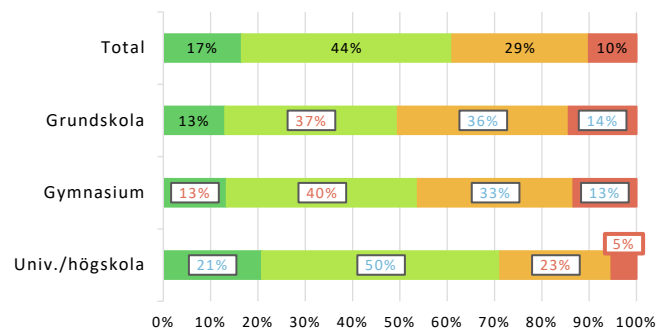
## INTRESSE FÖR POLITIK



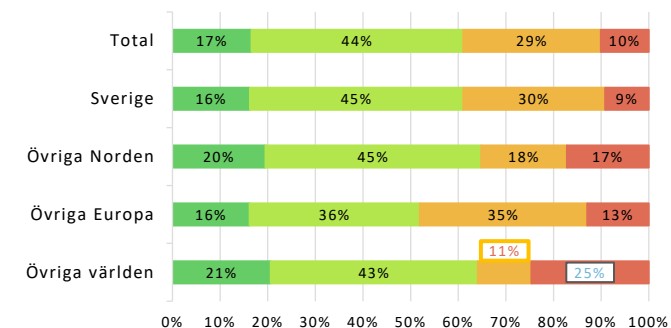
Kön



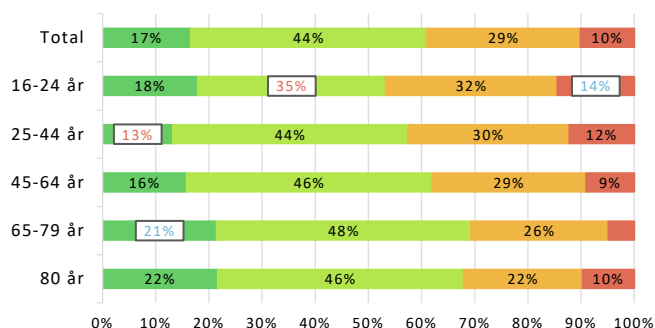
Utbildning



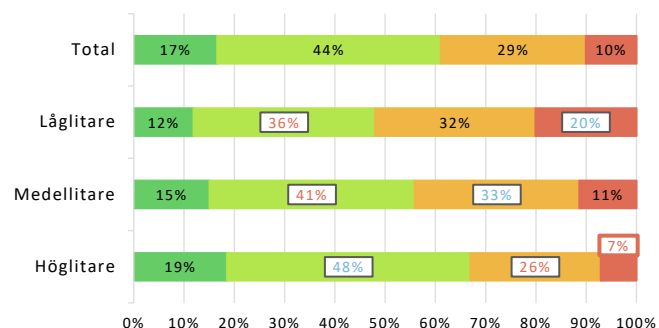
Härkomst



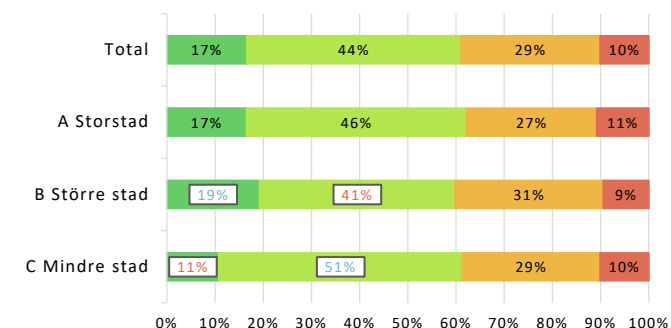
Åldersgrupp



Mellanmännlig tillit



Kommunindelning



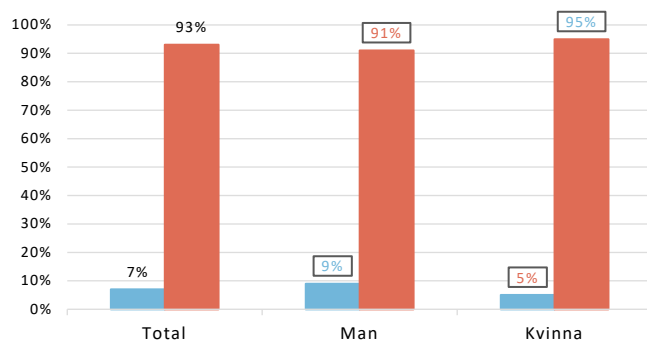
Färgmarkerade siffror indikerar ett resultat som är signifikant högre (blå) eller lägre (röd) än andelen som angett detta svarsalternativ på totalnivå. Vid behov förtydligar färgmarkerad ram runt siffrorna det svarsalternativ som är signifikant.

# JÄMFÖRELSE MELLAN GRUPPER

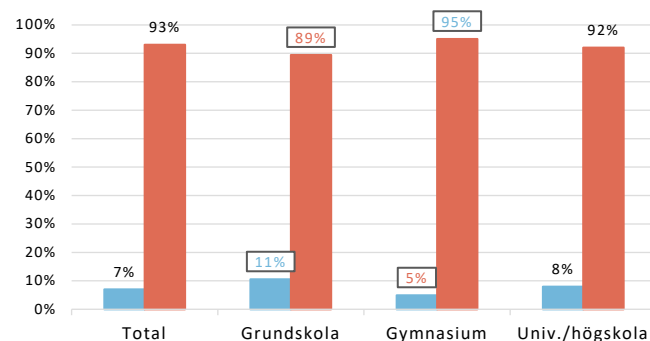
## POLITISKT PARTI OCH UPPDRAG- MEDLEM I ETT POLITISKT PARTI

■ Ja ■ Nej

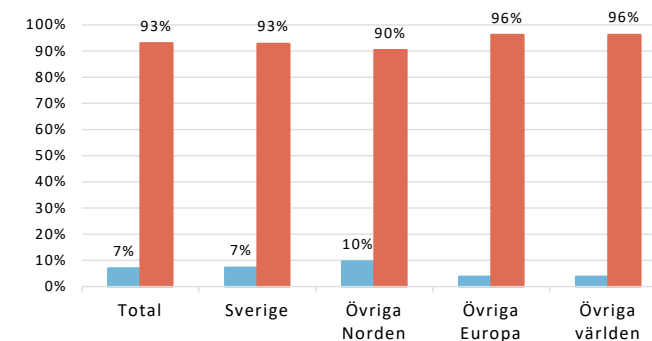
### Kön



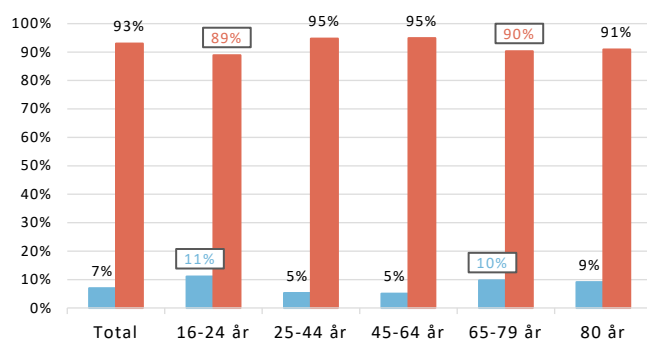
### Utbildning



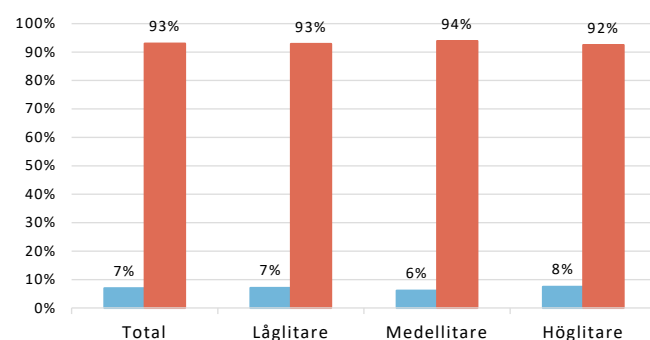
### Härkomst



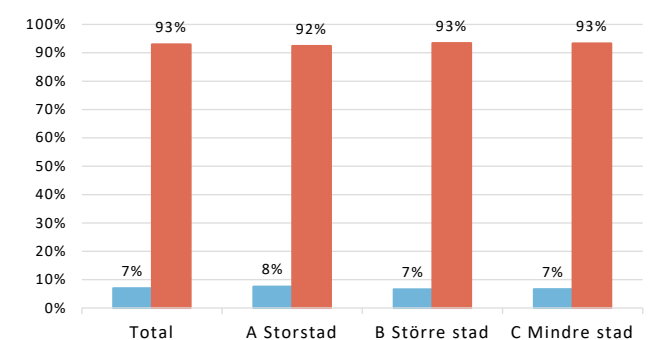
### Åldersgrupp



### Mellanmännslig tillit



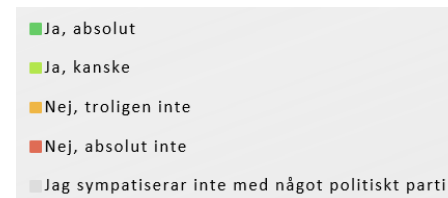
### Kommunindelning



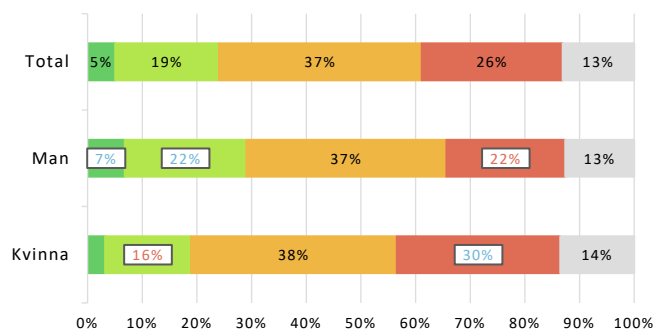
Färgmarkerade siffror indikerar ett resultat som är signifikant högre (blå) eller lägre (röd) än andelen som angett detta svarsalternativ på totalnivå.

# JÄMFÖRELSE MELLAN GRUPPER

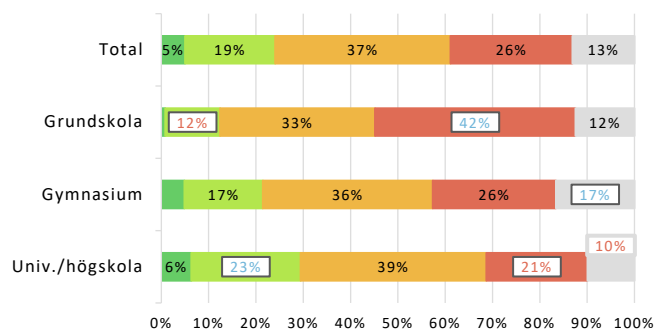
## POLITISKT PARTI OCH UPPDRAG- VILJA TILL ATT ÅTA SIG ETT POLITISKT UPPDRAG I KOMMUNEN



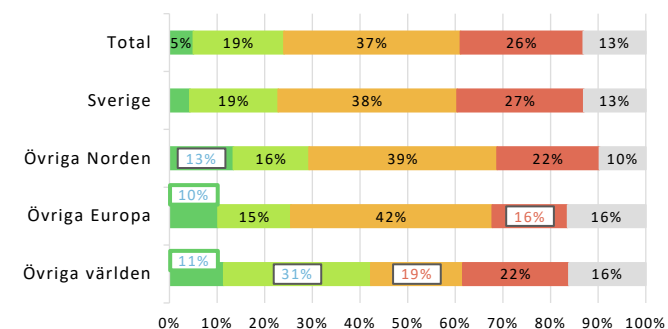
Kön



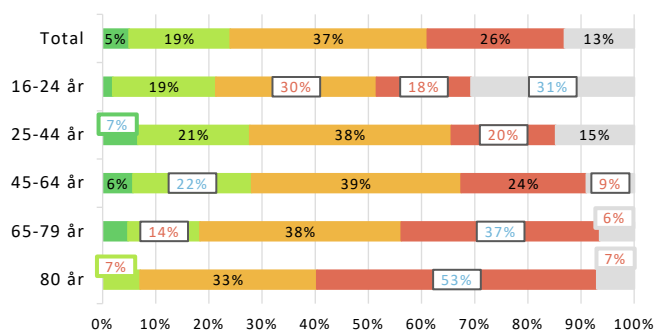
Utbildning



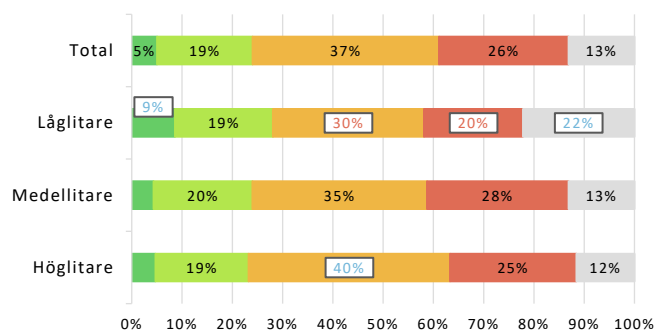
Härkomst



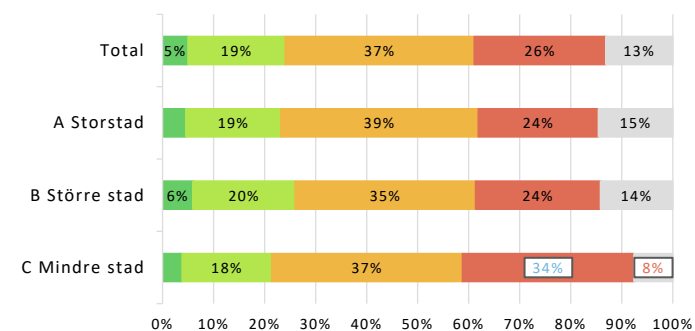
Åldersgrupp



Mellanmänsklig tillit



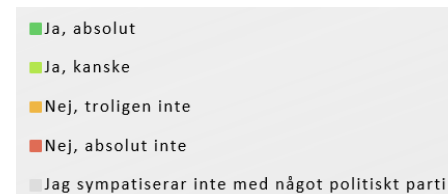
Kommunindelning



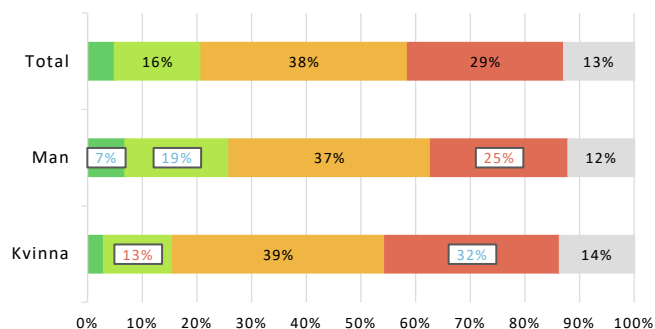
Färgmarkerade siffror indikerar ett resultat som är signifikant högre (blå) eller lägre (röd) än andelen som angett detta svarsalternativ på totalnivå. Vid behov förtydligar färgmarkerad ram runt siffran det svarsalternativ som är signifikant.

# JÄMFÖRELSE MELLAN GRUPPER

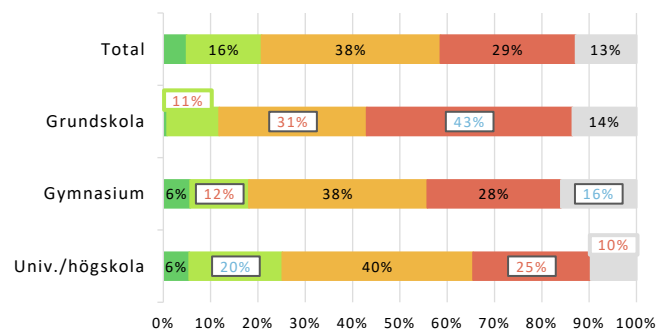
## POLITISKT PARTI OCH UPPDRAG- VILJA TILL ATT ÅTA SIG ETT POLITISKT UPPDRAG I REGION SKÅNE



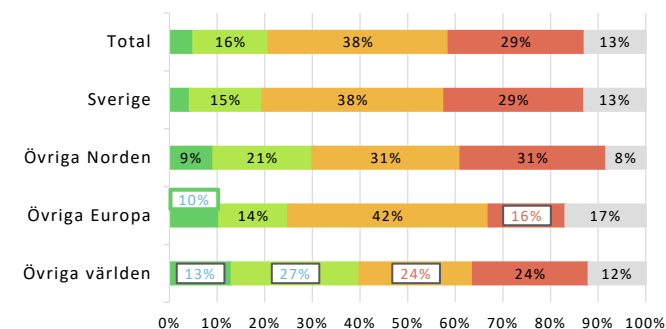
Kön



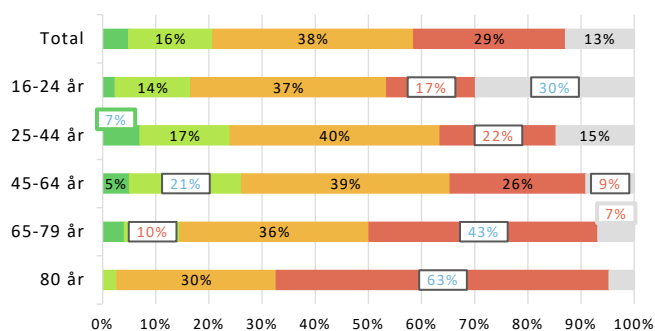
Utbildning



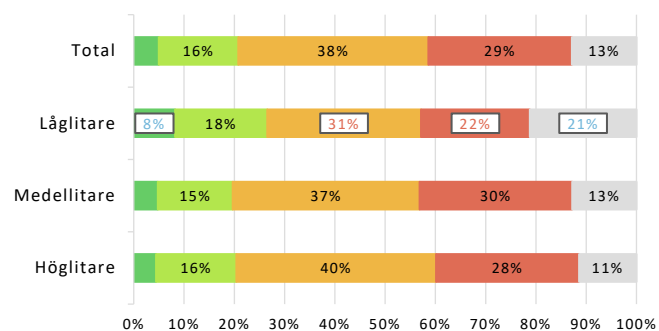
Härkomst



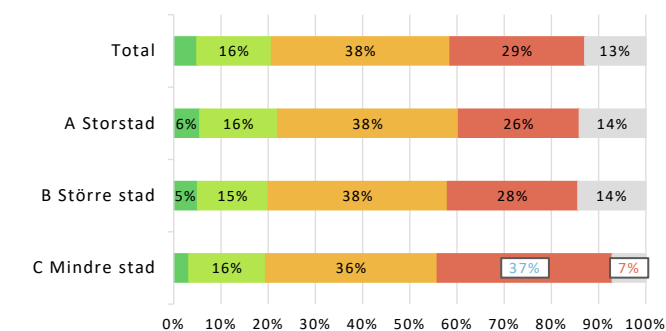
Åldersgrupp



Mellanmänsklig tillit



Kommunindelning



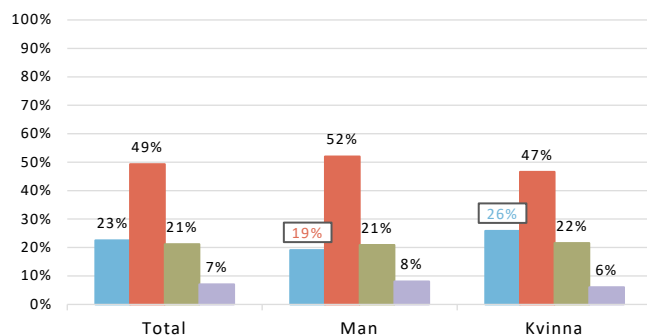
Färgmarkerade siffror indikerar ett resultat som är signifikant högre (blå) eller lägre (röd) än andelen som angett detta svarsalternativ på totalnivå. Vid behov förtydligar färgmarkerad ram runt siffran det svarsalternativ som är signifikant.

# JÄMFÖRELSE MELLAN GRUPPER

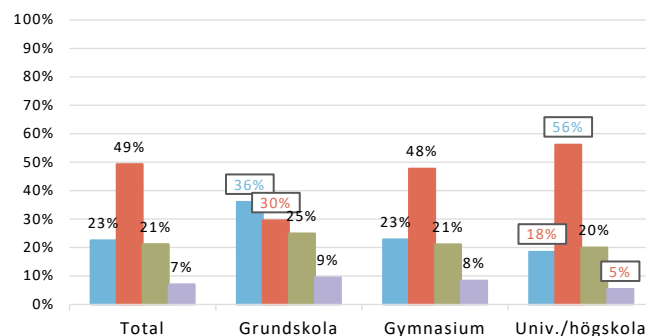
## POLITIKERS ALLRA VIKTIGASTE UPPGIFT

- Att samarbeta över partigränserna
- Att företräda de som röstat på honom/henne
- Att genomföra sitt partis program
- Att driva frågor som han/hon själv tror på

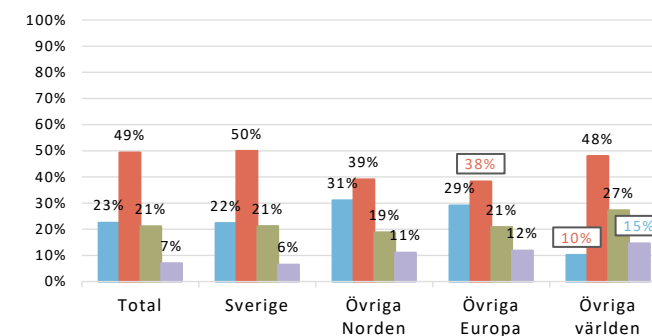
Kön



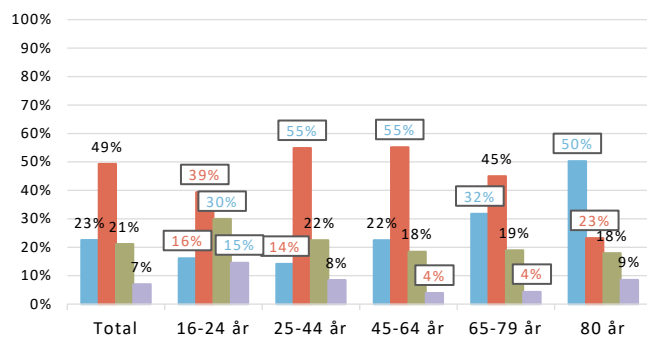
Utbildning



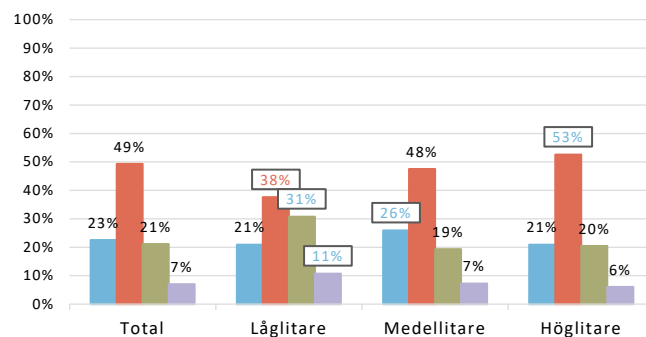
Härkomst



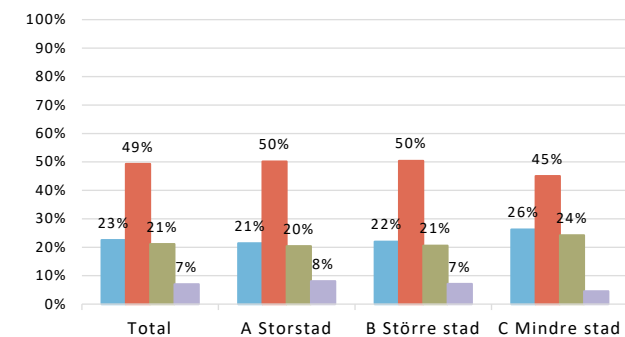
Åldersgrupp



Mellanmänsklig tillit



Kommunindelning



Färgmarkerade siffror indikerar ett resultat som är signifikant högre (blå) eller lägre (röd) än andelen som angett detta svarsalternativ på totalnivå.

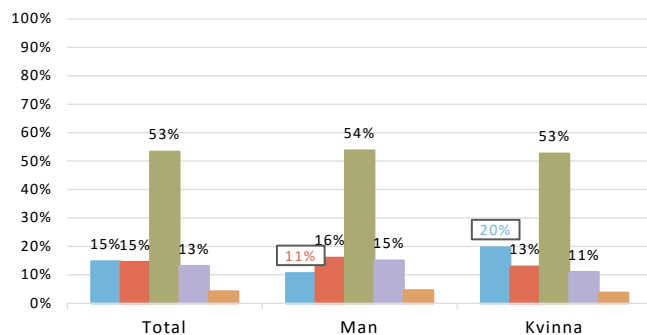


# JÄMFÖRELSE MELLAN GRUPPER

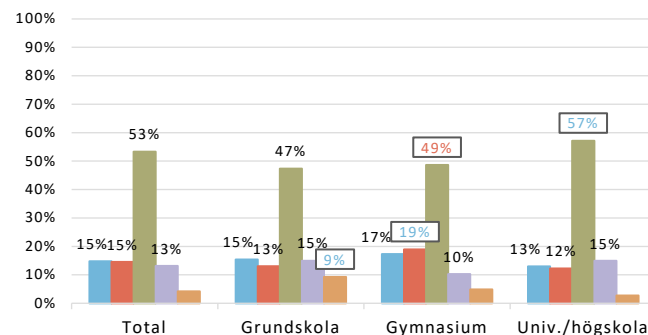
## POLITISKT STYRE I REGION SKÅNE

S S + MP M + C + L + KD M + C + L + KD + MP Annat

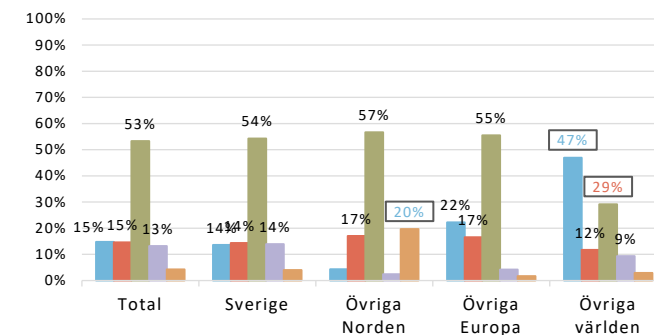
### Kön



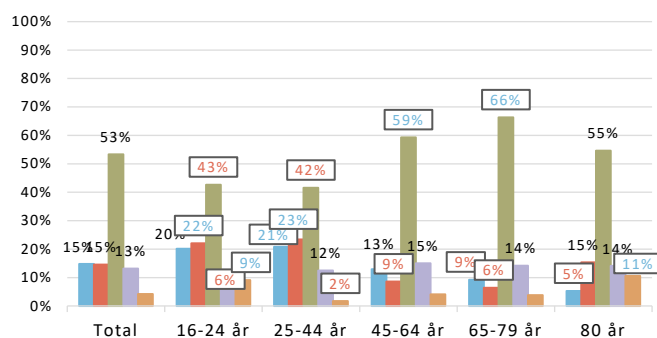
### Utbildning



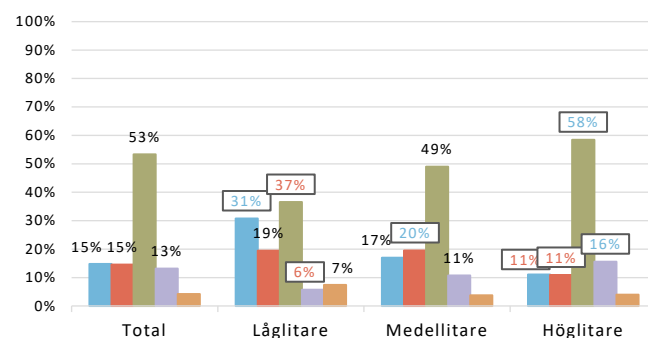
### Härkomst



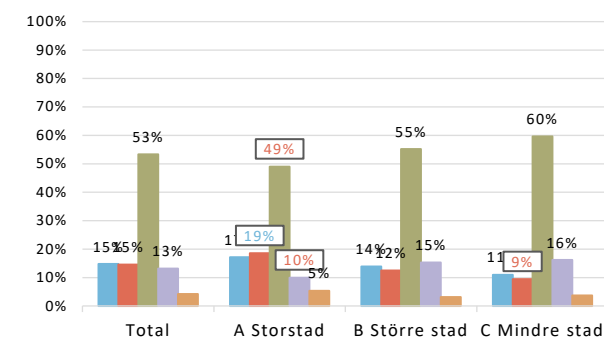
### Åldersgrupp



### Mellanmännlig tillit



### Kommunindelning



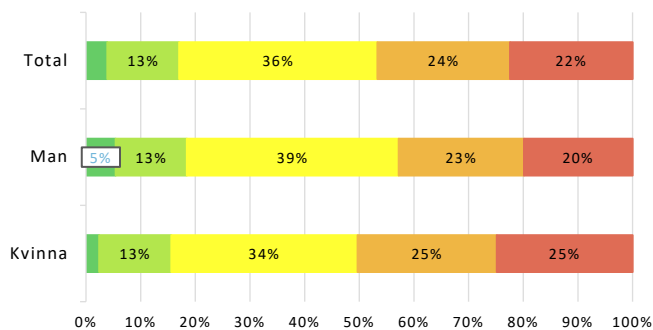
Färgmarkerade siffror indikerar ett resultat som är signifikant högre (blå) eller lägre (röd) än andelen som angett detta svarsalternativ på totalnivå.

# JÄMFÖRELSE MELLAN GRUPPER

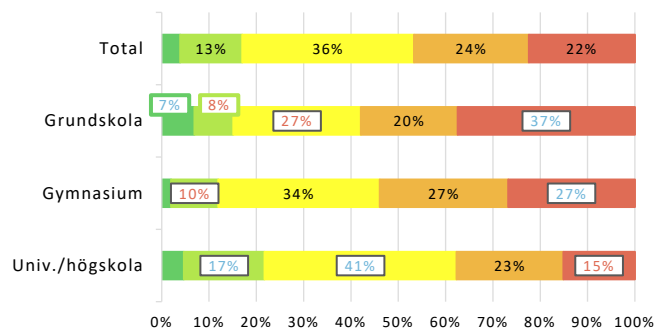
## EGEN DELAKTIGHET I DEMOKRATIN

5. I mycket hög grad 4 3 2 1. Inte alls delaktig

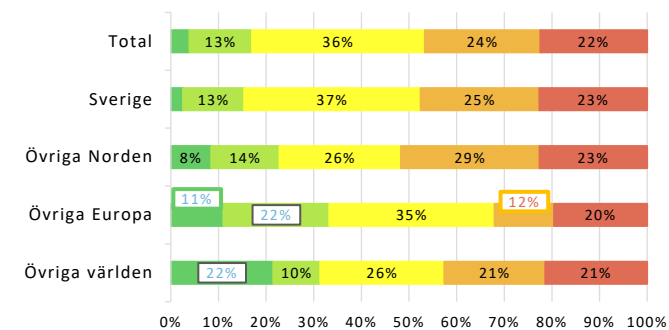
### Kön



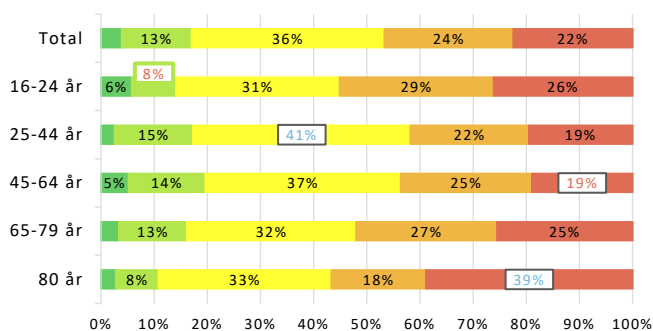
### Utbildning



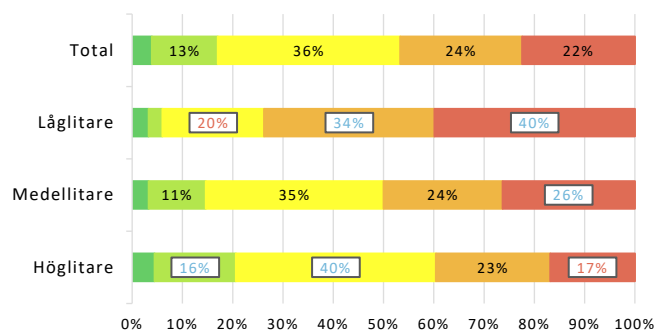
### Härkomst



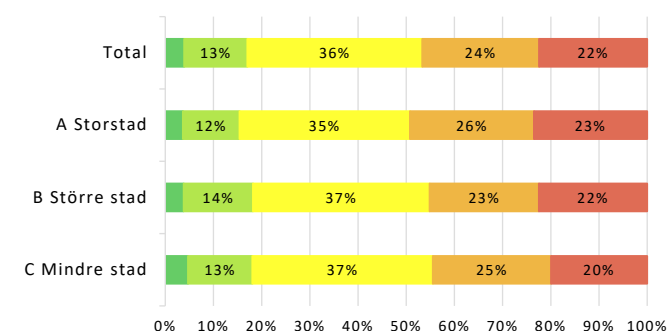
### Åldersgrupp



### Mellanmänsklig tillit



### Kommunindelning



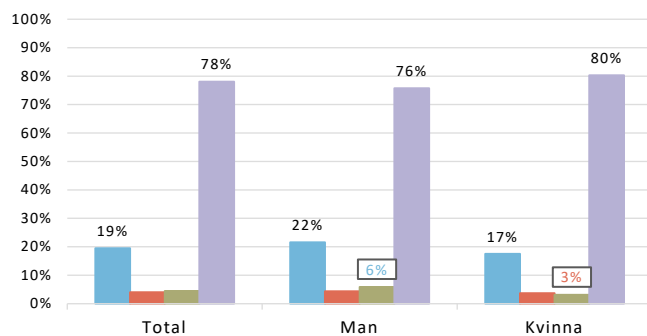
Färgmarkerade siffror indikerar ett resultat som är signifikant högre (blå) eller lägre (röd) än andelen som angett detta svarsalternativ på totalnivå. Vid behov förtydligar färgmarkerad ram runt siffran det svarsalternativ som är signifikant.

# JÄMFÖRELSE MELLAN GRUPPER

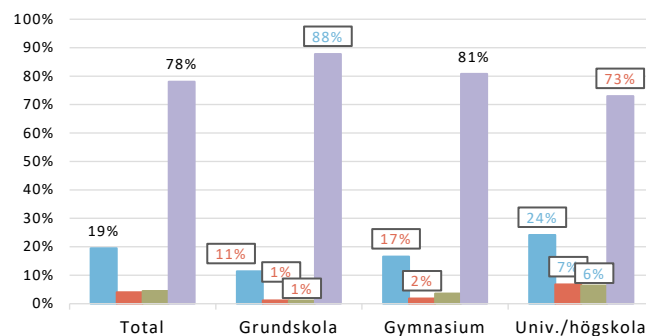
## KONTAKT MED POLITIKER UNDER DET SENASTE ÅRET

■ Ja, med kommunalpolitiker ■ Ja, med regionpolitiker  
■ Ja, med rikspolitiker ■ Nej

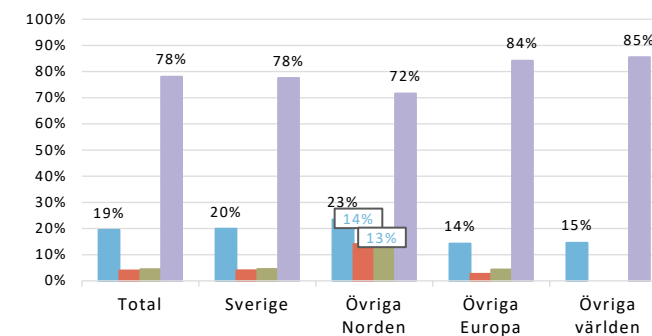
Kön



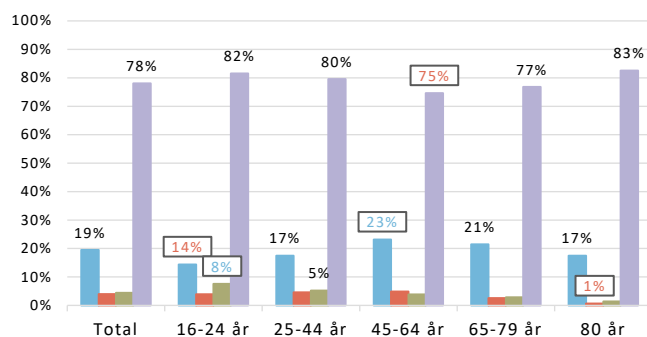
Utbildning



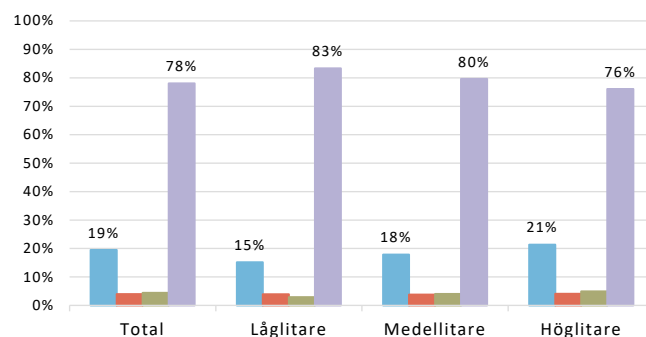
Härkomst



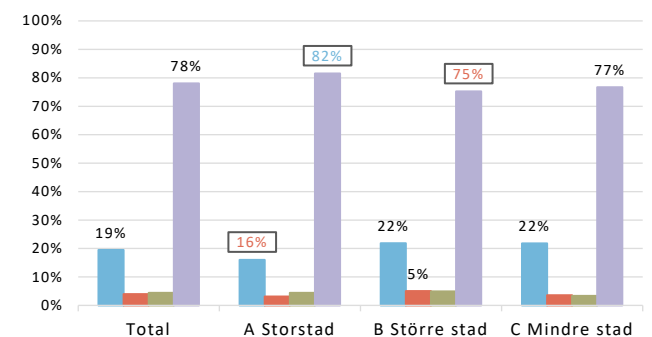
Åldersgrupp



Mellanmännlig tillit



Kommunindelning



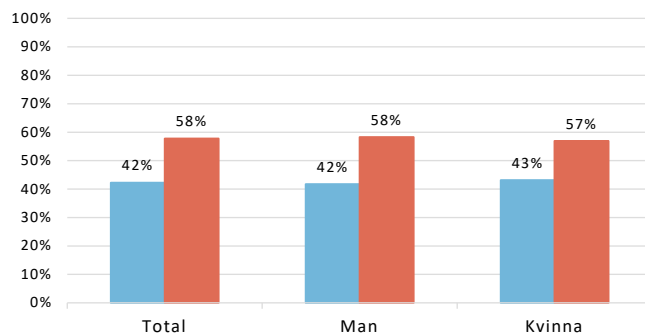
Färgmarkerade siffror indikerar ett resultat som är signifikant högre (blå) eller lägre (röd) än andelen som angett detta svarsalternativ på totalnivå.

# JÄMFÖRELSE MELLAN GRUPPER

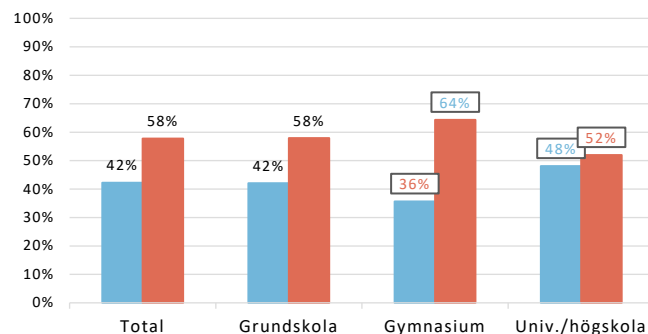
## LYHÖRDHET - TAR POLITIKER TILL SIG MEDBORGARNAS SYNPUNKTER

■ Ja ■ Nej

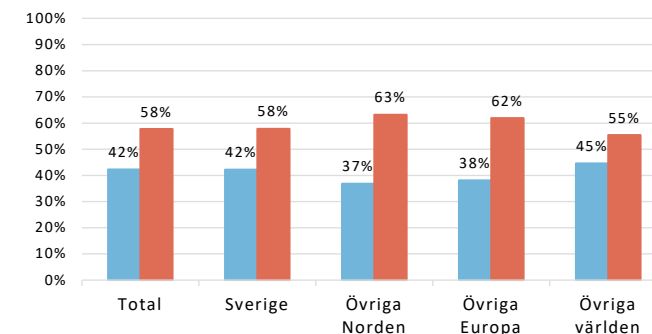
### Kön



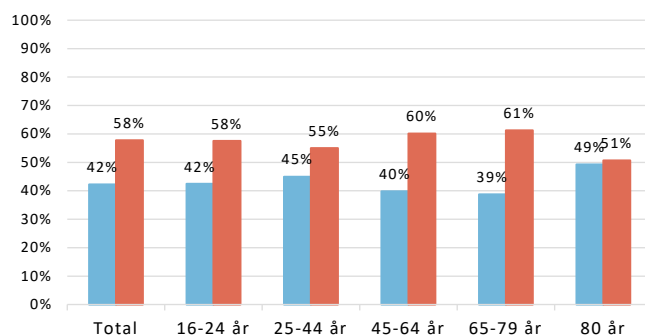
### Utbildning



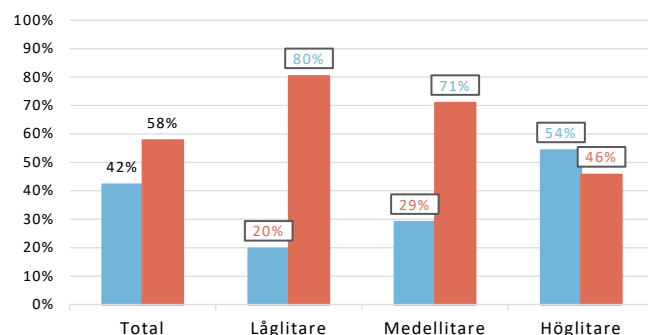
### Härkomst



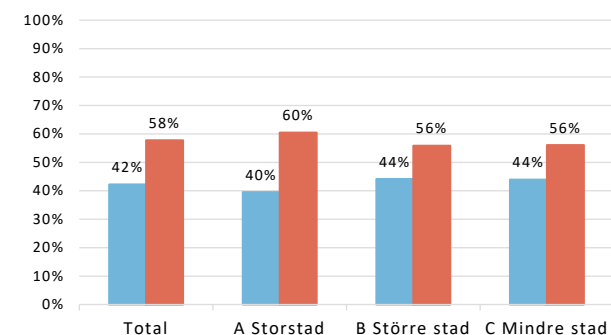
### Åldersgrupp



### Mellanmänsklig tillit



### Kommunindelning



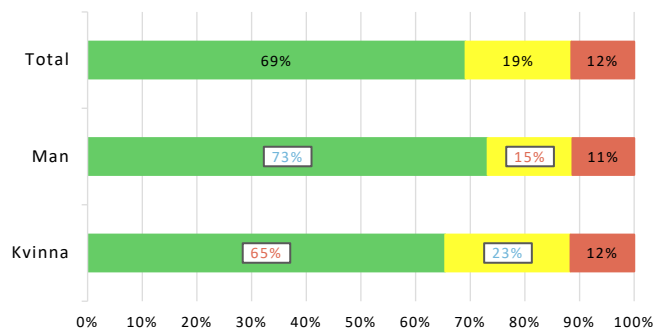
Färgmarkerade siffror indikerar ett resultat som är signifikant högre (blå) eller lägre (röd) än andelen som angett detta svarsalternativ på totalnivå.

# JÄMFÖRELSE MELLAN GRUPPER

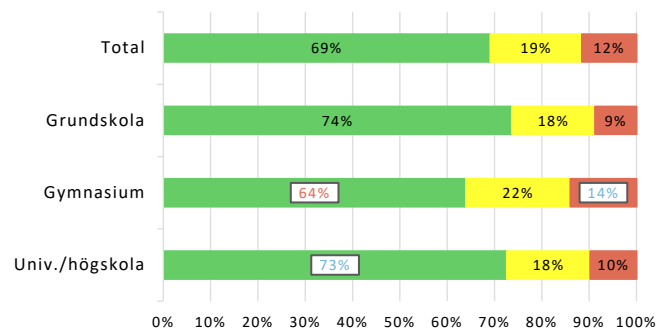
## FÖRTROENDE FÖR ATT SJUKVÅRDENS PERSONAL SKÖTER SITT UPPDRAG

■ Andel positiva ■ Andel neutrala ■ Andel negativa

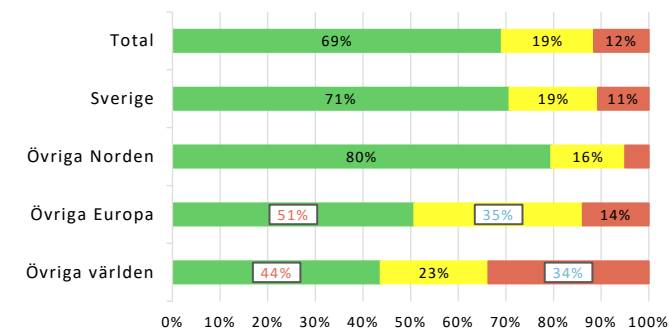
Kön



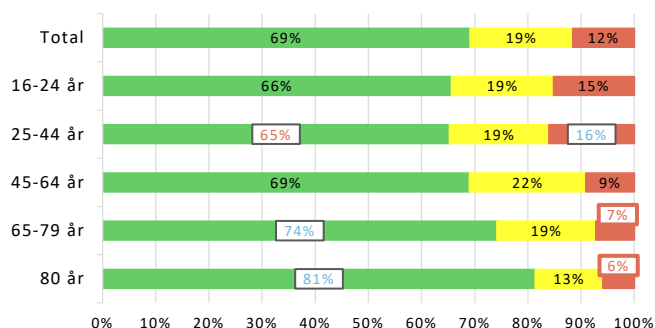
Utbildning



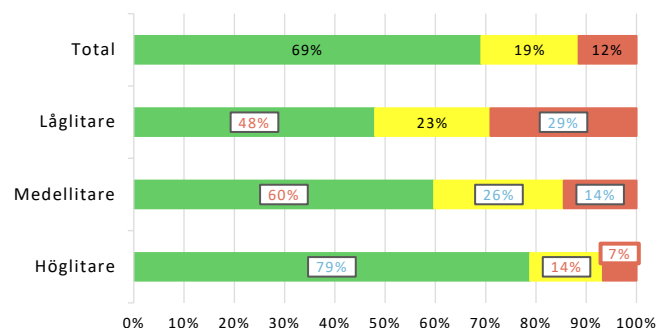
Härkomst



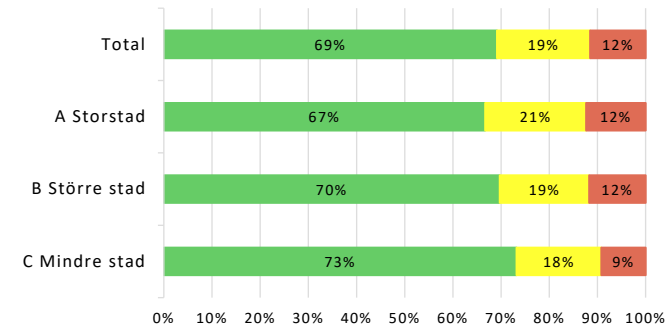
Åldersgrupp



Mellanmänsklig tillit



Kommunindelning



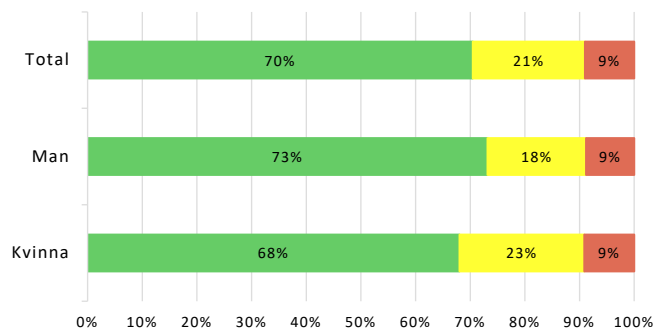
Färgmarkerade siffror indikerar ett resultat som är signifikant högre (blå) eller lägre (röd) än andelen som angett detta svarsalternativ på totalnivå. Vid behov förtydligar färgmarkerad ram runt siffrorna det svarsalternativ som är signifikant.

# JÄMFÖRELSE MELLAN GRUPPER

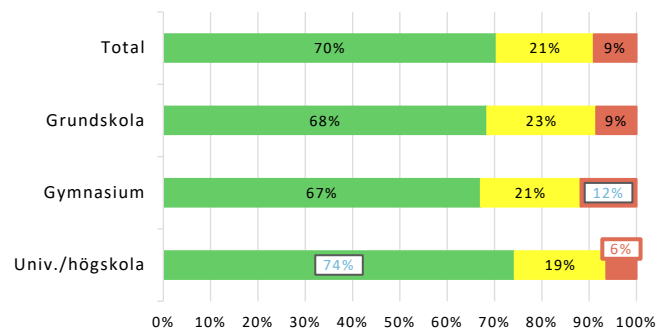
## FÖRTROENDE FÖR ATT TANDVÅRDENS PERSONAL SKÖTER SITT UPPDRAG

■ Andel positiva ■ Andel neutrala ■ Andel negativa

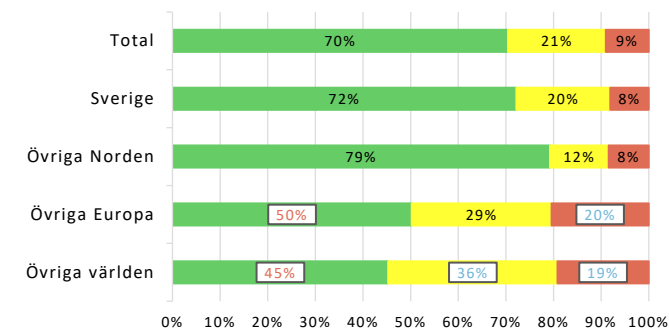
### Kön



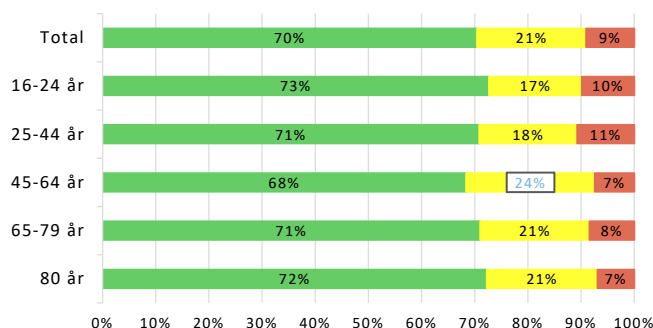
### Utbildning



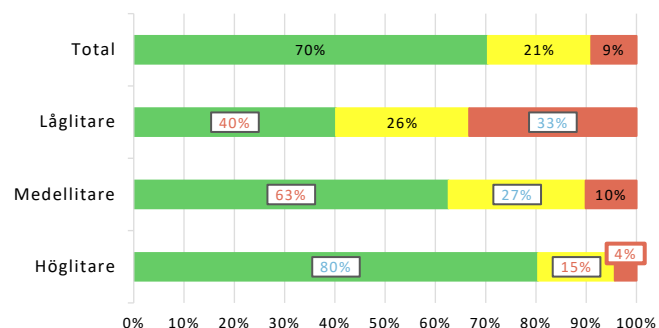
### Härkomst



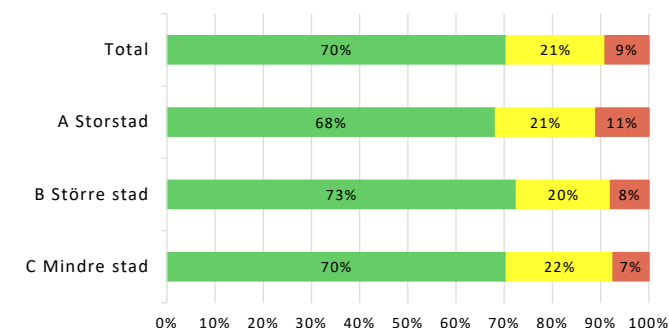
### Åldersgrupp



### Mellanmänsklig tillit



### Kommunindelning



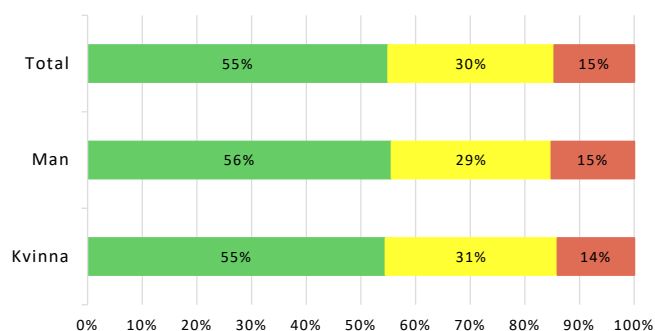
Färgmarkerade siffror indikerar ett resultat som är signifikant högre (blå) eller lägre (röd) än andelen som angett detta svarsalternativ på totalnivå. Vid behov förtydligar färgmarkerad ram runt siffrorna det svarsalternativ som är signifikant.

# JÄMFÖRELSE MELLAN GRUPPER

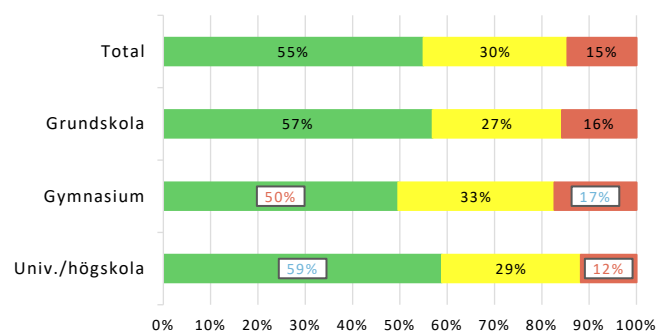
## FÖRTROENDE FÖR ATT KOLLEKTIVTRAFIKENS PERSONAL SKÖTER SITT UPPDRAG

■ Andel positiva ■ Andel neutrala ■ Andel negativa

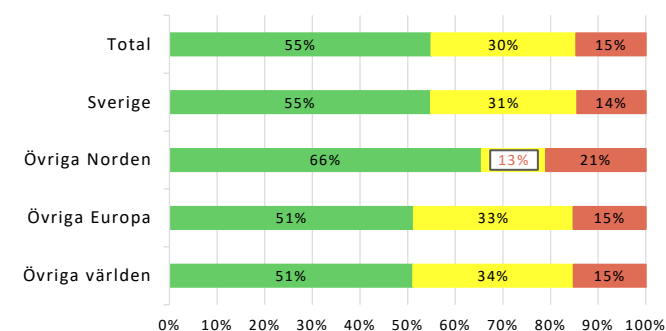
### Kön



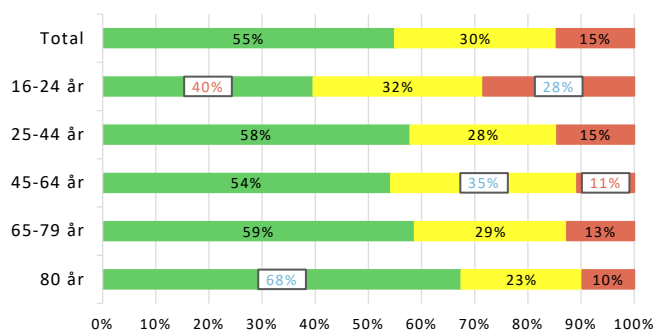
### Utbildning



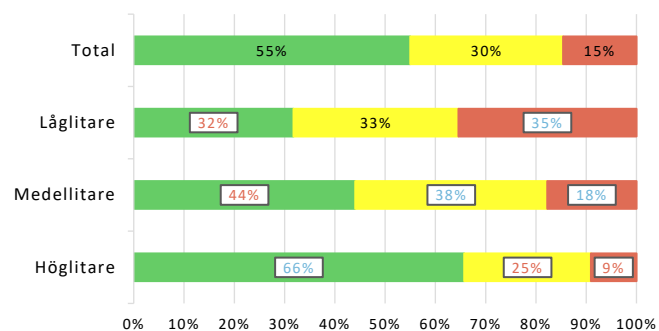
### Härkomst



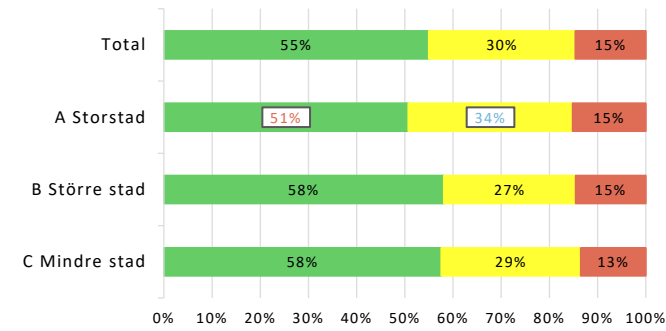
### Åldersgrupp



### Mellanmännisklig tillit



### Kommunindelning



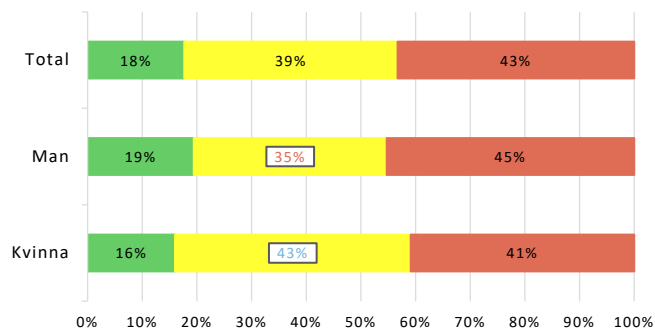
Färgmarkerade siffror indikerar ett resultat som är signifikant högre (blå) eller lägre (röd) än andelen som angett detta svarsalternativ på totalnivå. Vid behov förtydligar färgmarkerad ram runt siffror det svarsalternativ som är signifikant.

# JÄMFÖRELSE MELLAN GRUPPER

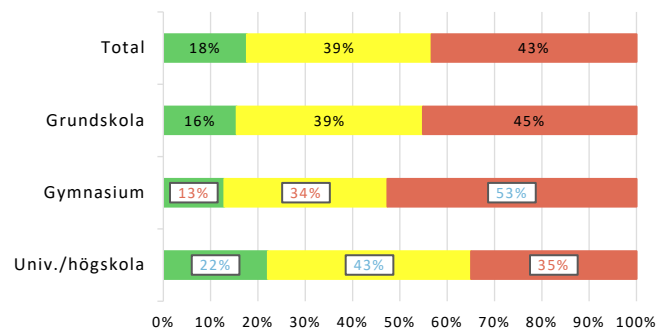
## FÖRTROENDE FÖR ATT RIKSPOLITIKER SKÖTER SITT UPPDRAG

■ Andel positiva ■ Andel neutrala ■ Andel negativa

### Kön



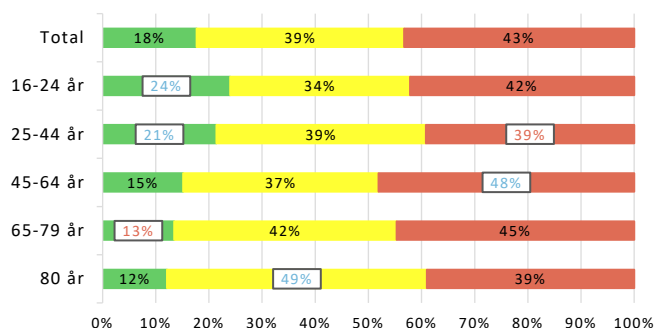
### Utbildning



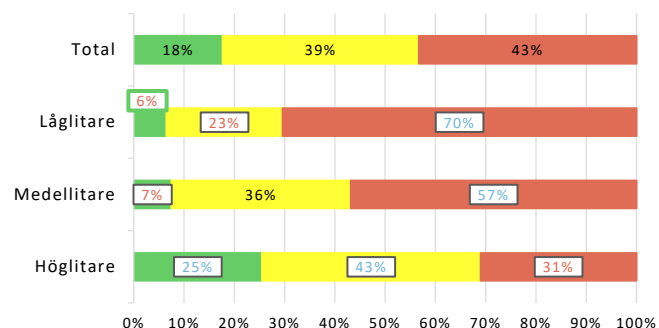
### Härkomst



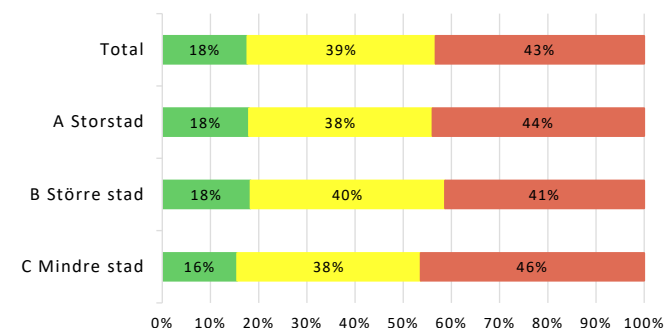
### Åldersgrupp



### Mellanmänsklig tillit



### Kommunindelning



Färgmarkerade siffror indikerar ett resultat som är signifikant högre (blå) eller lägre (röd) än andelen som angett detta svarsalternativ på totalnivå. Vid behov förtydligar färgmarkerad ram runt siffran det svarsalternativ som är signifikant.

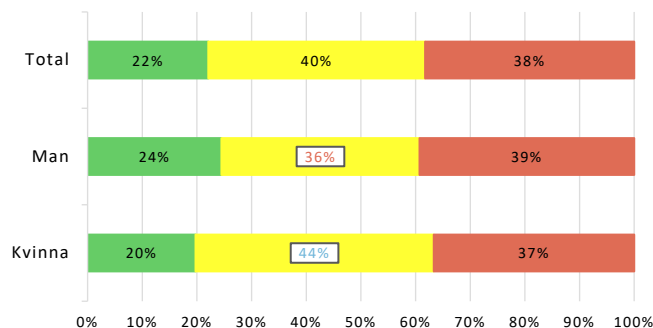


# JÄMFÖRELSE MELLAN GRUPPER

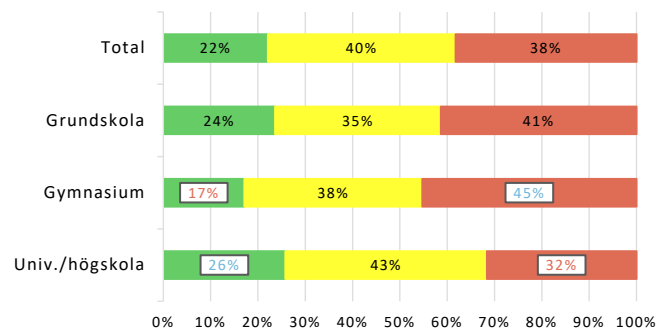
## FÖRTROENDE FÖR ATT KOMMUNENS POLITIKER SKÖTER SITT UPPDRAG

■ Andel positiva ■ Andel neutrala ■ Andel negativa

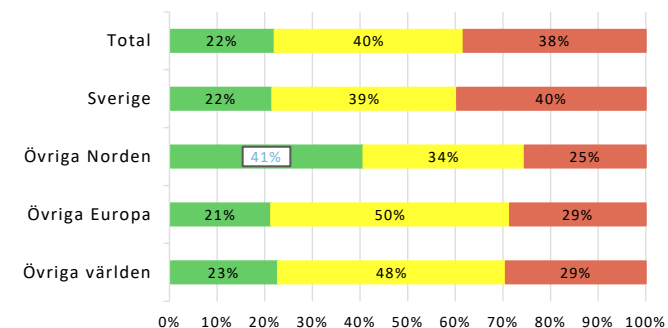
### Kön



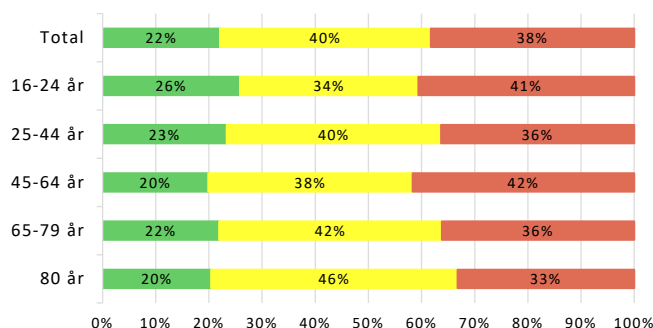
### Utbildning



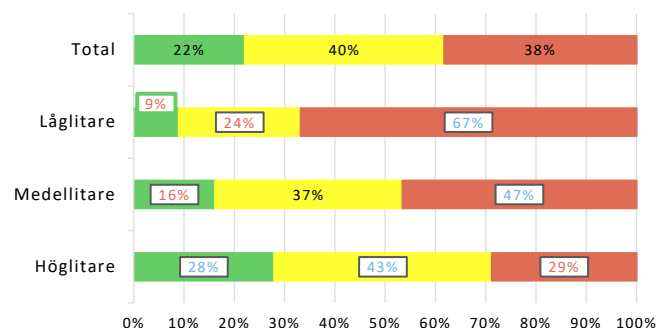
### Härkomst



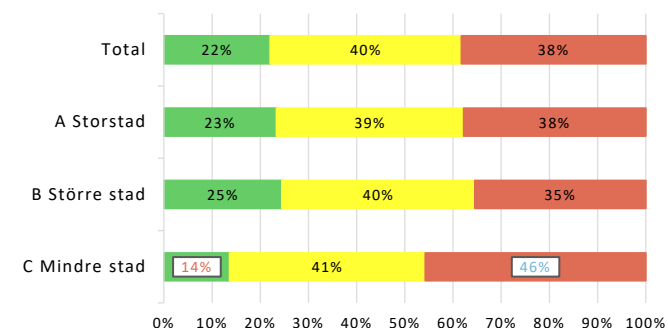
### Åldersgrupp



### Mellanmänsklig tillit



### Kommunindelning



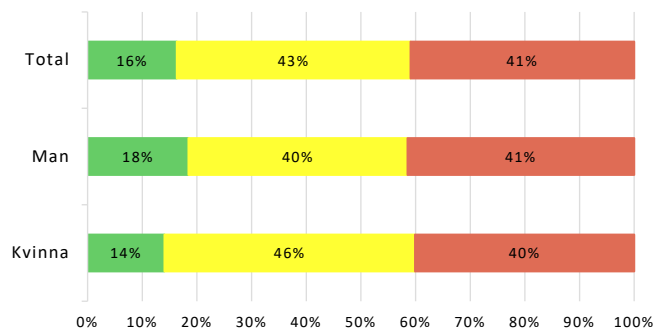
Färgmarkerade siffror indikerar ett resultat som är signifikant högre (blå) eller lägre (röd) än andelen som angett detta svarsalternativ på totalnivå. Vid behov förtydligar färgmarkerad ram runt siffran det svarsalternativ som är signifikant.

# JÄMFÖRELSE MELLAN GRUPPER

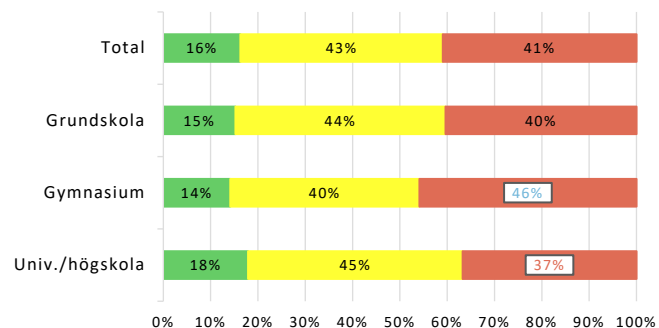
## FÖRTROENDE FÖR ATT REGION SKÅNES POLITIKER SKÖTER SITT UPPDRAG

■ Andel positiva ■ Andel neutrala ■ Andel negativa

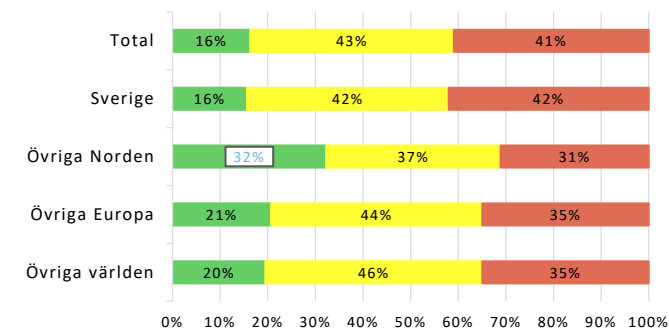
### Kön



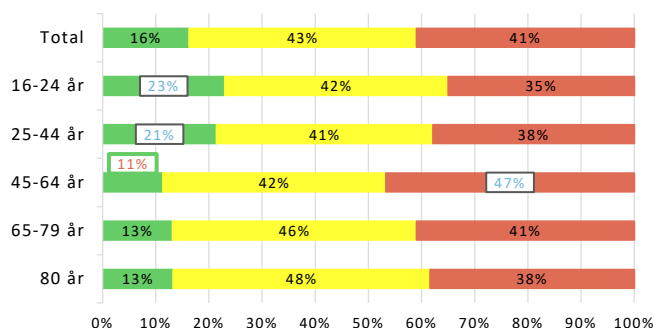
### Utbildning



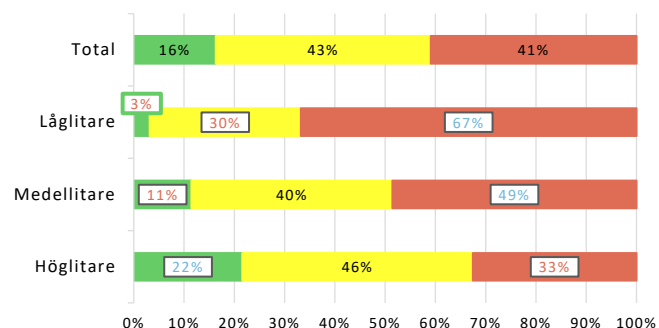
### Härkomst



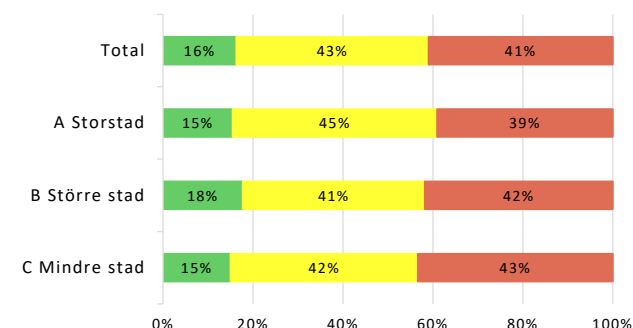
### Åldersgrupp



### Mellanmännslig tillit



### Kommunindelning



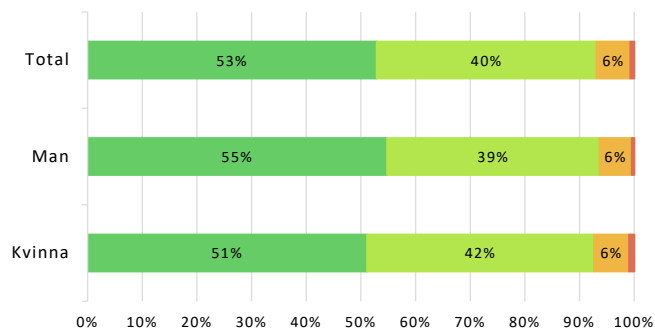
Färgmarkerade siffror indikerar ett resultat som är signifikant högre (blå) eller lägre (röd) än andelen som angett detta svarsalternativ på totalnivå. Vid behov förtydligar färgmarkerad ram runt siffrorna det svarsalternativ som är signifikant.

# JÄMFÖRELSE MELLAN GRUPPER

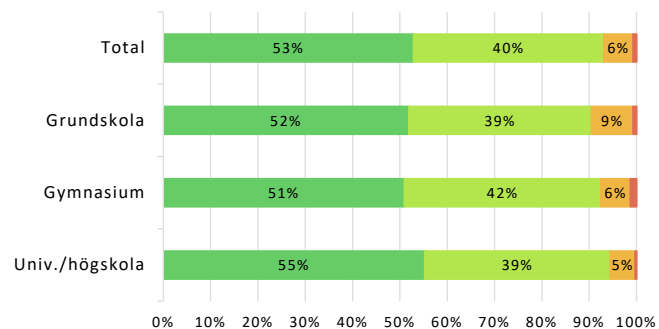
## INSTÄLLNING TILL TILLVARON

Mycket nöjd 3 2 Inte alls nöjd

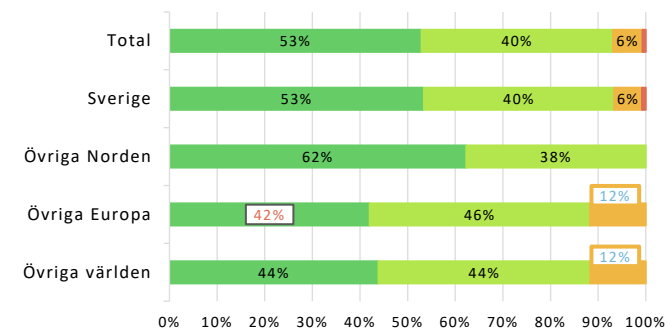
### Kön



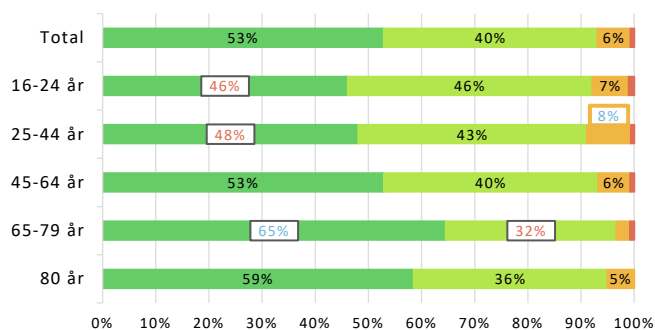
### Utbildning



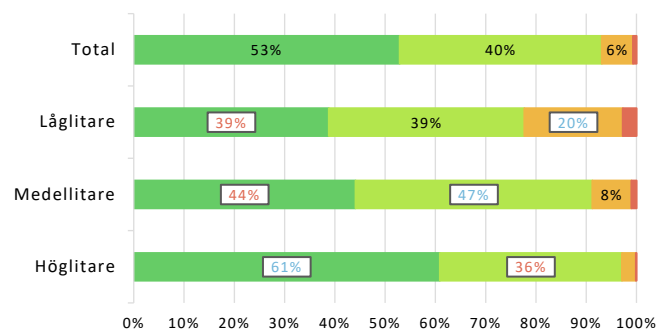
### Härkomst



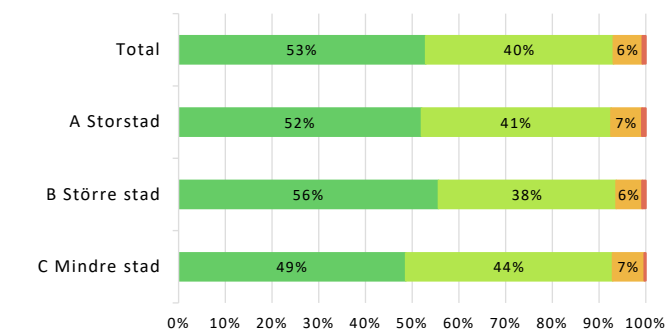
### Åldersgrupp



### Mellanmänsklig tillit



### Kommunindelning



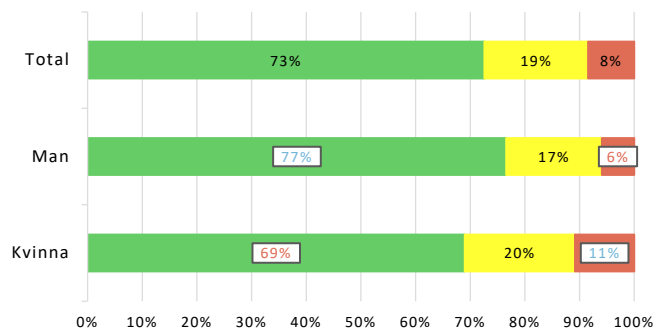
Färgmarkerade siffror indikerar ett resultat som är signifikant högre (blå) eller lägre (röd) än andelen som angett detta svarsalternativ på totalnivå. Vid behov förtydligar färgmarkerad ram runt siffrorna det svarsalternativ som är signifikant.

# JÄMFÖRELSE MELLAN GRUPPER

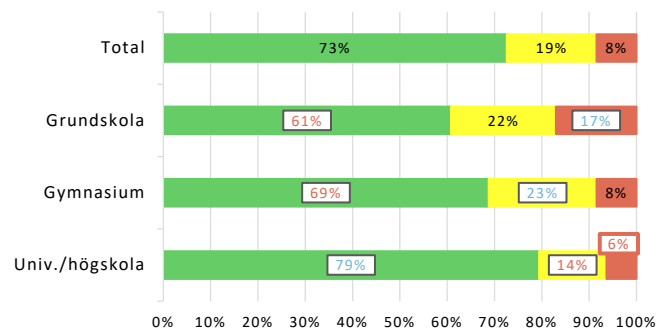
## UPPLEVD HÄLSA

■ Andel positiva ■ Andel neutrala ■ Andel negativa

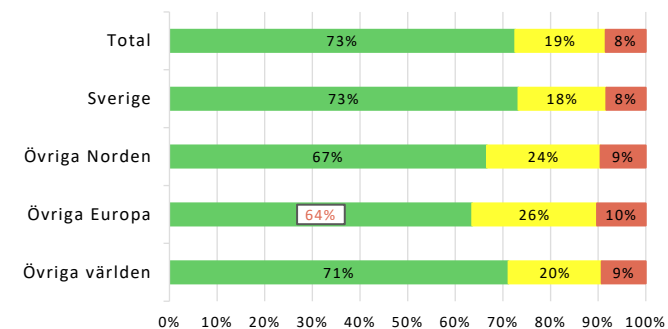
### Kön



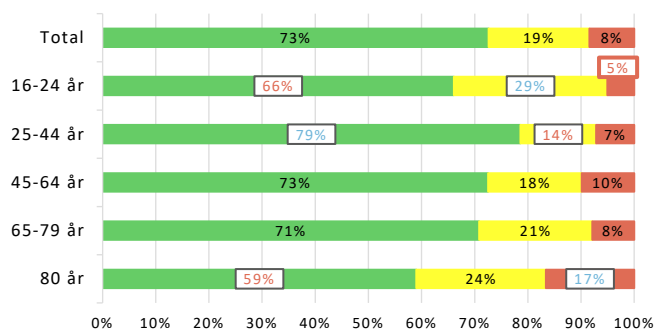
### Utbildning



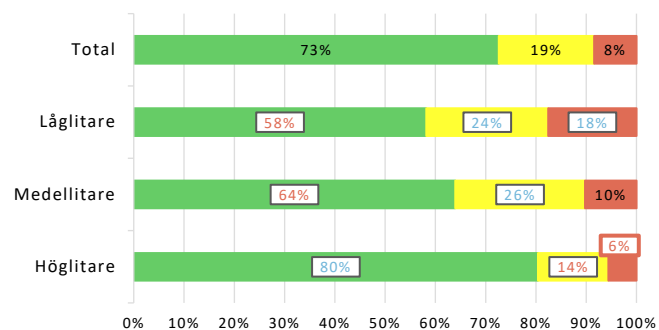
### Härkomst



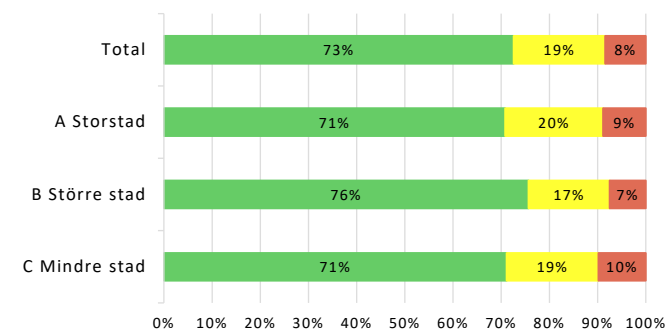
### Åldersgrupp



### Mellanmänsklig tillit



### Kommunindelning



Färgmarkerade siffror indikerar ett resultat som är signifikant högre (blå) eller lägre (röd) än andelen som angett detta svarsalternativ på totalnivå. Vid behov förtydligar färgmarkerad ram runt siffrorna det svarsalternativ som är signifikant.

## Skåneenkäten 2019

### Att leva och bo i Skåne

---

#### Hur trivs du rent allmänt med att bo i...?

---

	1	2	3	4	Vet ej
Sverige?	<input type="radio"/>	<input type="radio"/>	<input type="radio"/>	<input type="radio"/>	<input type="radio"/>
Skåne?	<input type="radio"/>	<input type="radio"/>	<input type="radio"/>	<input type="radio"/>	<input type="radio"/>
den kommun du bor i?	<input type="radio"/>	<input type="radio"/>	<input type="radio"/>	<input type="radio"/>	<input type="radio"/>
ditt område i kommunen?	<input type="radio"/>	<input type="radio"/>	<input type="radio"/>	<input type="radio"/>	<input type="radio"/>

#### Vilket eller vilka områden arbetar Region Skåne med?

---

Ange de alternativ du känner till.

- Skola
- Hälsa- och sjukvård
- Näringslivsutveckling
- Planering av vägar och järnvägar
- Äldreomsorg
- Kollektivtrafik
- Miljö
- Kultur
- Polis
- Tandvård
- Arbetsmarknad
- Vet ej

## Hur nöjd är du med följande där du bor?

---

	1	2	3	4	Vet ej
Kollektivtrafiken	<input type="radio"/>	<input type="radio"/>	<input type="radio"/>	<input type="radio"/>	<input type="radio"/>
Kulturutbudet	<input type="radio"/>	<input type="radio"/>	<input type="radio"/>	<input type="radio"/>	<input type="radio"/>
Sjukvården	<input type="radio"/>	<input type="radio"/>	<input type="radio"/>	<input type="radio"/>	<input type="radio"/>
Barnomsorgen	<input type="radio"/>	<input type="radio"/>	<input type="radio"/>	<input type="radio"/>	<input type="radio"/>
Grundskolan	<input type="radio"/>	<input type="radio"/>	<input type="radio"/>	<input type="radio"/>	<input type="radio"/>
Tandvården	<input type="radio"/>	<input type="radio"/>	<input type="radio"/>	<input type="radio"/>	<input type="radio"/>
Äldreomsorgen	<input type="radio"/>	<input type="radio"/>	<input type="radio"/>	<input type="radio"/>	<input type="radio"/>
Tillgången till bostäder	<input type="radio"/>	<input type="radio"/>	<input type="radio"/>	<input type="radio"/>	<input type="radio"/>

## Politik och demokrati

---

### Hur intresserad är du av politik?

---

- Mycket intresserad
- Ganska intresserad
- Inte särskilt intresserad
- Inte alls intresserad

### Är du medlem i något politiskt parti?

---

- Ja
- Nej
- Vill ej svara

## Skulle du kunna tänka dig att åta dig ett politiskt uppdrag för det parti du sympatiserar med som gäller:

---

	Ja, absolut	Ja, kanske	Nej, troligen inte	Nej, absolut inte	Jag sympatiserar inte med något politiskt parti
Den kommun där du bor	<input type="radio"/>	<input type="radio"/>	<input type="radio"/>	<input type="radio"/>	<input type="radio"/>
Region Skåne	<input type="radio"/>	<input type="radio"/>	<input type="radio"/>	<input type="radio"/>	<input type="radio"/>

## Vilken av följande tycker du är en politikers allra viktigaste uppgift?

---

- Att samarbeta över partigränserna
- Att företräda de som röstat på honom/henne
- Att genomföra sitt partis program
- Att driva frågor som han/hon själv tror på
- Vet ej

## Vad är det för politiskt styre i Region Skåne idag?

---

- Socialdemokraterna (S)
- Socialdemokraterna (S) + Miljöpartiet (MP)
- Moderaterna (M) + Centerpartiet (C) + Liberalerna (L) + Kristdemokraterna (KD)
- Moderaterna (M) + Centerpartiet (C) + Liberalerna (L) + Kristdemokraterna (KD) + Miljöpartiet (MP)
- Annat
- Vet ej





## Hur stort förtroende har du för hur följande grupper sköter sitt arbete/uppdrag...

---

	1	2	3	4	5	Vet ej
Rikspolitiker	<input type="radio"/>	<input type="radio"/>	<input type="radio"/>	<input type="radio"/>	<input type="radio"/>	<input type="radio"/>
Kommunens politiker	<input type="radio"/>	<input type="radio"/>	<input type="radio"/>	<input type="radio"/>	<input type="radio"/>	<input type="radio"/>
Region Skånes politiker	<input type="radio"/>	<input type="radio"/>	<input type="radio"/>	<input type="radio"/>	<input type="radio"/>	<input type="radio"/>
Sjukvårdens personal	<input type="radio"/>	<input type="radio"/>	<input type="radio"/>	<input type="radio"/>	<input type="radio"/>	<input type="radio"/>
Tandvårdens personal	<input type="radio"/>	<input type="radio"/>	<input type="radio"/>	<input type="radio"/>	<input type="radio"/>	<input type="radio"/>
Kollektivtrafikens personal	<input type="radio"/>	<input type="radio"/>	<input type="radio"/>	<input type="radio"/>	<input type="radio"/>	<input type="radio"/>

## Tror du att politikerna tar till sig synpunkter som kommer fram under samtal med medborgare?

---

- Ja
- Nej
- Vet ej

## Tillit, tillvaro och bakgrund

### Enligt din mening, i vilken utsträckning går det att lita på människor i allmänhet?

---

0	1	2	3	4	5	6	7	8	9	10
<input type="radio"/>	<input type="radio"/>	<input type="radio"/>	<input type="radio"/>	<input type="radio"/>	<input type="radio"/>	<input type="radio"/>	<input type="radio"/>	<input type="radio"/>	<input type="radio"/>	<input type="radio"/>

### Hur nöjd är du på det hela taget med det liv du lever?

---

	1	2	3	4	Vet ej
	<input type="radio"/>	<input type="radio"/>	<input type="radio"/>	<input type="radio"/>	<input type="radio"/>

## Hur upplever du ditt nuvarande hälsotillstånd?

---

1	2	3	4	5	Vet ej
<input type="radio"/>	<input type="radio"/>	<input type="radio"/>	<input type="radio"/>	<input type="radio"/>	<input type="radio"/>

## Vilket år är du född?

---

(ex. 1976)

## Identifierar du dig som...?

---

- Man
- Kvinna
- Annat

## Vilken är din högsta genomförda utbildningsnivå?

---

- Grundskola eller motsvarande (folk-/realskola, komvux-grund)
- Gymnasium eller motsvarande (KY, folkhögskola)
- Universitet/högskola
- Ingen avslutad utbildning
- Vill ej uppge

## Vilken är din huvudsakliga sysselsättning just nu?

---

Flera alternativ får anges!

- Förvärvsarbetande/anställd
- Egen företagare
- Studerande
- Pensionär (ålders-, avtals-, sjuk- och förtidspensionär)
- Långtidssjukskriven (mer än 3 månader)
- Tjänstledig eller föräldraledig
- Arbetsökande eller i arbetsmarknadspolitisk åtgärd
- Hemarbetande, sköter hushållet
- Annat: (kommentar möjlig)
- Vill ej uppge

## Är du född i...

---

- Sverige
- Övriga Norden
- Övriga Europa (Ryssland och Turkiet räknas till Europa)
- Övriga världen

**Tack för din medverkan!**

---

UTKAST